

- CLASIFICACION DEL SUELO**
- SUELO URBANO
 - SUELO URBANIZABLE SECTORIZADO
 - SUELO NO URBANIZABLE DE PROTECCION
- AREAS DE ACTUACION**
- UNIDADES DE EJECUCION EN SUELO URBANO NO CONSOLIDADO
 - REFERENCIA DE UNIDAD DE EJECUCION
 - SECTOR EN SUELO URBANIZABLE
 - REFERENCIA DE SECTOR
- CALIFICACION DEL SUELO**
- EDIFICACION EN MANZANA CERRADA
 - AGRUPACION INTENSA DE VIVIENDA UNIFAMILIAR
 - AGRUPACION EXTENSA DE VIVIENDA UNIFAMILIAR
 - INDUSTRIAL
 - EQUIPAMIENTO COMUNITARIO
 - R RELIGIOSO
 - S SANITARIO
 - A ADMINISTRATIVO
 - E EDUCACIONAL
 - D DEPORTIVO
 - C CULTURAL
 - CS CIVICO-SOCIAL
 - CE CEMENTERIO
 - U SERVICIOS URBANOS
 - H HELIPUERTO
 - SD EQUIPAMIENTO SIN DETERMINAR
- ZONAS VERDES Y AREA DE JUEGOS**
- SUELO URBANIZABLE SECTORIZADO
- CATALOGO DE ELEMENTOS PROTEGIDOS**
- ELEMENTO CATALOGADO
 - REFERENCIA DE CATALOGACION
 - NIVEL DE CATALOGACION
- NIVELES DE CATALOGACION**
- I PROTECCION INTEGRAL
 - E PROTECCION ESTRUCTURAL
 - N PROTECCION DE ELEMENTOS ESTRUCTURALES URBANOS
 - PROTECCION AMBIENTAL
- ORDENACION FISICA**
- NUMERO MAXIMO DE PLANTAS
- AUTOVIA ALTERNATIVA 1**
- AUTOVIA ALTERNATIVA 2**

DILIGENCIA: Para hacer constar que este documento fue **DEFINITIVO** con carácter de Acuerdo de Pleno de fecha **18 MAYO 2010** por el Ayuntamiento de Castillo de Locubín, a las **18 MAYO 2010** SECRETARIO

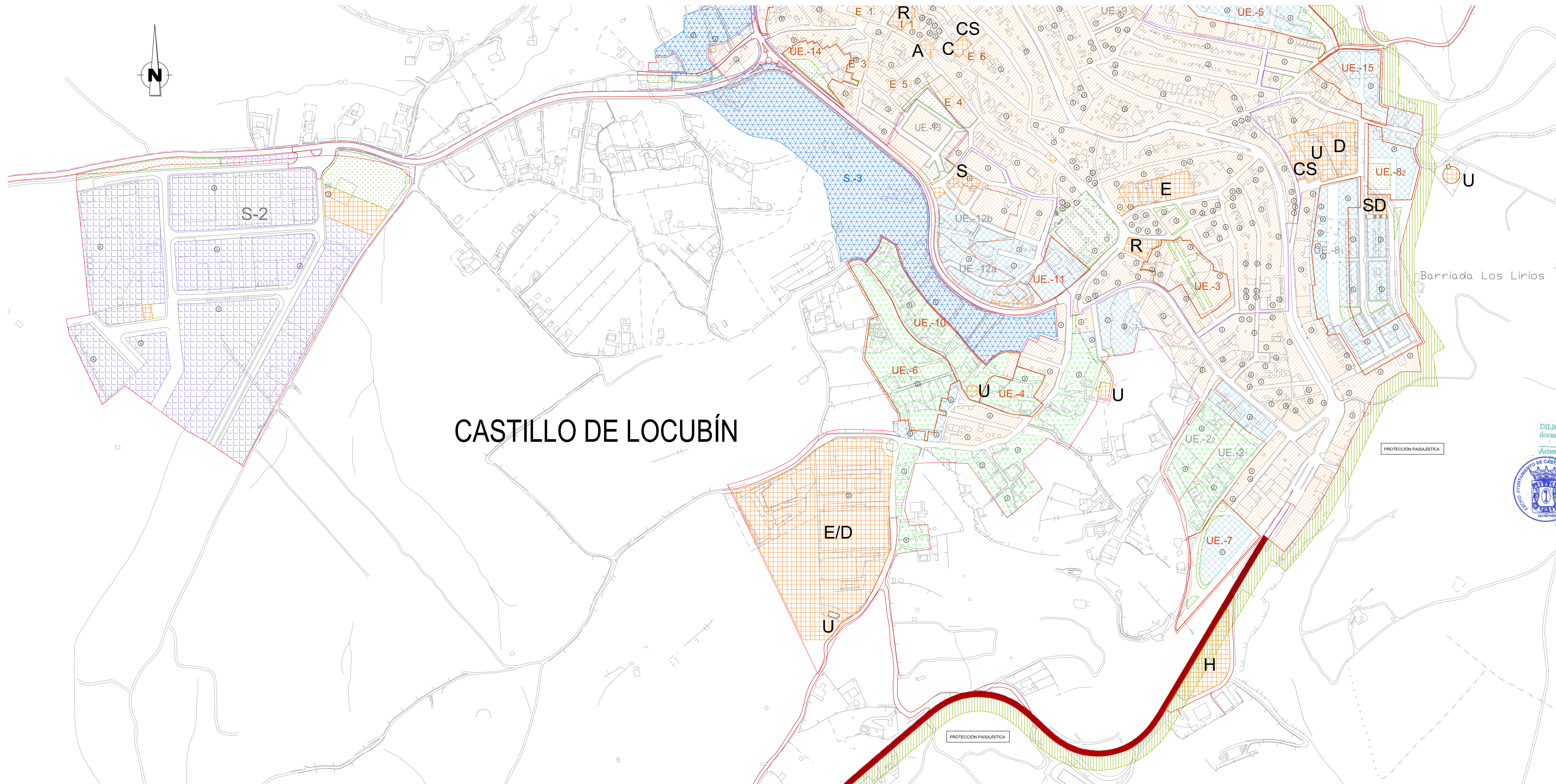
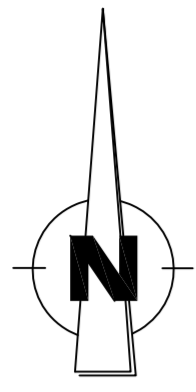
CASTILLO DE LOCUBÍN

ADAPTACION parcial NN.SS. a L.O.U.A. Castillodelocubin

PLANO AP-02a
 REFUNDIDO
 ADAPTACION
 REVISION NN.SS. 1
 CASTILLO DE LOCUBIN
 1/2000
 Mayo de 2010
 PROMOTOR:
 Excmo.
 AYUNTAMIENTO DE
 CASTILLO DE LOCUBIN

EQUIPO REDACTOR: UTE URBAN CASTILLO
 DIRECTOR EQUIPO: D. GUILLERMO SORIA MORENO ARQUITECTO

REF.: ADAPT CASTILLO LOCUBIN
 291009_SMA




- CLASIFICACION DEL SUELO**
- SUELO URBANO
 - SUELO URBANIZABLE SECTORIZADO
 - SUELO NO URBANIZABLE DE PROTECCION
- AREAS DE ACTUACION**
- UNIDADES DE EJECUCION EN SUELO URBANO NO CONSOLIDADO
 - REFERENCIA DE UNIDAD DE EJECUCION
 - SECTOR EN SUELO URBANIZABLE
 - REFERENCIA DE SECTOR
- CALIFICACION DEL SUELO**
- EDIFICACION EN MANZANA CERRADA
 - AGRUPACION INTENSIVA DE VIVIENDA UNIFAMILIAR
 - AGRUPACION EXTENSIVA DE VIVIENDA UNIFAMILIAR
 - INDUSTRIAL
 - EQUIPAMIENTO COMUNITARIO
 - R RELIGIOSO
 - S SANITARIO
 - A ADMINISTRATIVO
 - E EDUCACIONAL
 - D DEPORTIVO
 - C CULTURAL
 - CS CIVICO-SOCIAL
 - CE CEMENTERIO
 - U SERVICIOS URBANOS
 - H HELIPUERTO
 - SD EQUIPAMIENTO SIN DETERMINAR
- ZONAS VERDES Y AREA DE JUEGOS**
- SUELO URBANIZABLE SECTORIZADO
- CATALOGO DE ELEMENTOS PROTEGIDOS**
- ELEMENTO CATALOGADO
 - REFERENCIA DE CATALOGACION
 - NIVEL DE CATALOGACION
- NIVELES DE CATALOGACION**
- I PROTECCION INTEGRAL
 - E PROTECCION ESTRUCTURAL
 - N PROTECCION DE ELEMENTOS ESTRUCTURALES URBANOS
 - PROTECCION AMBIENTAL
- ORDENACION FISICA**
- NUMERO MAXIMO DE PLANTAS
- AUTOVIA ALTERNATIVA 1**
- AUTOVIA ALTERNATIVA 2**

DILIGENCIA: Para hacer constar que este documento fue **DEFINITIVO** con carácter de Acuerdo de Pleno de fecha 18 MAYO 2010 por el Ayuntamiento de Castillo de Locubín, 18 MAYO 2010 SECRETARIO



PLANO AP-02b
REFUNDO
ADAPTACION
REVISION NN.SS. 2
CASTILLO DE LOCUBIN
1/2000

Mayo de 2010
PROMOTOR:
Excmo.
AYUNTAMIENTO DE
CASTILLO DE LOCUBIN



REF.: ADAPT CASTILLO LOCUBIN
291009_SMA

EQUIPO REDACTOR: UTE URBPLAN CASTILLO
DIRECTOR EQUIPO: D. GUILLERMO SORIA MORENO ARQUITECTO

ADAPTACION parcial NN.SS. a L.O.U.A. Castillodelocubin