



CUENTA GENERAL

EJERCICIO 2025

EXCMO. AYUNTAMIENTO DE
CASTILLO DE LOCUBIN

En aplicación de la Orden HAP/1781/2013, de 20 de septiembre, por la que se prueba la instrucción del modelo normal de contabilidad local, se realiza la memoria, que completa, amplía y comenta la información contenida en el balance, en la cuenta de resultado económico-patrimonial y en el estado de liquidación del presupuesto. Se ha respetado el índice que impone la citada instrucción, existiendo apartados que no tienen contenido alguno.




ÍNDICE

1. La Organización y actividad.
2. Gestión indirecta de servicios públicos, convenios y otras formas de colaboración.
3. Bases de presentación de las cuentas
4. Normas de reconocimiento y valoración
5. Inmovilizado material.
6. Patrimonio Municipal del Suelo.
7. Inversiones inmobiliarias.
8. Inmovilizado intangible.
9. Arrendamientos financieros y otras operaciones de naturaleza similar.
10. Activos financieros.
11. Pasivos financieros.
12. Coberturas Contables.
13. Activos en estado de Venta.
14. Moneda Extranjera.
15. Transferencias, subvenciones y otros ingresos y gastos.
16. Provisionales y contingencias.
17. Información sobre el Medio Ambiente.

18. Activos en estado de Venta.
19. Presentación por actividades de la Cuenta de Resultado Económico-Patrimonial.
20. Operaciones por administración de recursos por cuenta de otros entes públicos.
21. Operaciones no presupuestarias de tesorería.
22. Contratación Administrativa.
23. Valores recibidos en depósito.
24. Información presupuestaria.
25. Indicadores financieros, patrimoniales y presupuestarios.
26. Información sobre el coste de las actividades.
24. Indicadores de gestión.
28. Hechos posteriores al cierre.
29. Aspectos derivados de la transición a las nuevas normas.
30. Estado de conciliación bancaria.
31. Balance de comprobación.
32. Otra información de interés: procedimiento de gestión del presupuesto y control interno.

ANEXOS

En Castillo de Locubín, 25 de mayo de 2026



1.- ORGANIZACIÓN Y ACTIVIDAD

1.1. El Municipio.

1.1.1. Datos físicos.

El municipio de Castillo de Locubín está situado en la comarca de Sierra Sur, **40,6** kilómetros de la capital, teniendo una extensión de **102,49** kilómetros cuadrados. El municipio cuenta con **2** núcleos de población.

1.1.2. Población.

La población total es de **3.806** personas, siendo el **12,3%** menor de veinte años y el **32,2%** mayor de **65**. El incremento relativo de la población en los últimos diez años es de **-12,3%**.

La edad media de la población es de **51,8** años.

La distribución por género es del **49,18%** de hombres y el **50,82%** de mujeres.

La población extranjera asciende a **343** personas siendo la nacionalidad mayoritaria la de Reino Unido que supone un **36,4%**.

Según el último dato disponible (2024) se ha producido un número **menor** de emigraciones (**169**) que de inmigraciones (**176**), y también un número **menor** de nacimientos (**18**) que de defunciones (**70**), lo que indica una evolución **negativa** en la población.

Otros datos relevantes en materia demográfica:

Indicador	Unidad	Castillo de Locubín 2025
Demográficos		
Población	Nº de personas	3.806
Densidad de población	Hab/km ²	37,14
Distribución de la población	%	0,62
Población de 0 a 15 años	Nº de personas	361
Población de 16 a 64 años	Nº de personas	2.218
Población de 0 a 15 años respecto al total	Nº de personas	9,49
Población de 16 a 64 años respecto al total	Nº de personas	58,28

Indicador	Unidad	Castillo de Locubín 2025
Demográficos		
Población mayor de 64 años	Nº de personas	1.227
Tasa de envejecimiento (>64 años respecto al total)	%	32,24
Índice de envejecimiento	%	337,36
Tasa de dependencia	%	71,6

1.1.3. Datos socioeconómicos (Instituto de Estadística y Cartografía de Andalucía).

Indicador	Unidad	Castillo de Locubín 2025
Mercado de trabajo		
Afiliaciones en alta laboral a la Seguridad Social	Nº de afiliaciones	1.133
Afiliaciones en alta laboral en el régimen general de la Seguridad Social	Nº de afiliaciones	424
Afiliaciones en alta laboral en el régimen general de la Seguridad Social respecto al total	%	37,47
Afiliaciones en alta laboral en el régimen agrario de la Seguridad Social	Nº de afiliaciones	462
Afiliaciones en alta laboral en el régimen agrario de la Seguridad Social respecto al total	%	40,76
Afiliaciones en alta laboral en el régimen del hogar de la Seguridad Social	Nº de afiliaciones	11
Afiliaciones en alta laboral en el régimen del hogar de la Seguridad Social respecto al total	%	0,93
Afiliaciones en alta laboral en el régimen de autónomos de la Seguridad Social	Nº de afiliaciones	236
Afiliaciones en alta laboral en el régimen de autónomos de la Seguridad Social respecto al total	%	20,84
Paro medio registrado	Nº de personas	96,33
Paro registrado respecto a la población entre 16 y 64 años	%	4,34
Paro medio registrado de hombres	Nº de personas	39,92
Paro registrado de hombres respecto al total	%	41,01
Paro medio registrado de mujeres	Nº de personas	57,42
Paro registrado de mujeres respecto al total	%	58,99
Paro medio registrado de personas menores de 25 años	Nº de personas	9,5
Paro registrado de personas menores de 25 años respecto al total	%	9,86
Paro medio registrado de hombres menores de 25 años	Nº de personas	4,25

EXCMO. AYUNTAMIENTO DE
CASTILLO DE LOCUBÍN
Memoria Cuenta General 2025

Indicador	Unidad	Castillo de Locubín 2025
Mercado de trabajo		
Paro registrado de hombres menores de 25 años respecto al total	%	4,41
Paro medio registrado de mujeres menores de 25 años	Nº de personas	5,25
Paro registrado de mujeres menores de 25 años respecto al total	%	5,45
Paro medio registrado de personas mayores de 45 años	Nº de personas	42,75
Paro registrado de personas mayores de 45 años respecto al total	%	44,38
Paro medio registrado de hombres mayores de 45 años	Nº de personas	21
Paro registrado de hombres mayores de 45 años respecto al total	%	21,8
Paro medio registrado de mujeres mayores de 45 años	Nº de personas	21,75
Paro registrado de mujeres mayores de 45 años respecto al total	%	22,58
Paro medio registrado en el sector agrícola	Nº de personas	12,58
Paro registrado en el sector agrícola respecto al total	%	13,06
Paro medio registrado en el sector industrial	Nº de personas	8,25
Paro registrado en el sector industrial respecto al total	%	8,56
Paro medio registrado en el sector de la construcción	Nº de personas	4,83
Paro registrado en el sector de la construcción respecto al total	%	5,02
Paro medio registrado en el sector servicios	Nº de personas	59,25
Paro registrado en el sector servicios respecto al total	%	61,51
Paro medio registrado sin empleo anterior	Nº de personas	11,42
Paro registrado sin empleo anterior respecto al total	%	11,85
Contratos de trabajo registrados	Nº de contratos	2.929
Contratos de trabajo registrados de hombres	Nº de contratos	2.415
Contratos de trabajo de hombres respecto al total	%	81,67
Contratos de trabajo registrados de mujeres	Nº de contratos	542
Contratos de trabajo de mujeres respecto al total	%	18,33
Contratos de trabajo registrados en agricultura	Nº de contratos	2.239
Contratos de trabajo registrados en el sector agrícola respecto al total	%	76,05
Contratos de trabajo registrados en industria	Nº de contratos	80
Contratos de trabajo registrados en el sector industrial respecto al total	%	2,72
Contratos de trabajo registrados en construcción	Nº de contratos	99
Contratos de trabajo registrados en el sector de la construcción respecto al total	%	3,36

**EXCMO. AYUNTAMIENTO DE
CASTILLO DE LOCUBÍN**
Memoria Cuenta General 2025

Indicador	Unidad	Castillo de Locubín 2025
Mercado de trabajo		
Contratos de trabajo registrados en servicios	Nº de contratos	526
Contratos de trabajo registrados en el sector servicios respecto al total	%	17,87
Tasa de temporalidad	%	64,87

1.2. Estructura organizativa política.

La Corporación municipal se compone de **11** miembros. La Corporación está formada por **6** concejales del **Partido Socialista Obrero Español** que componen el equipo de gobierno, y, formando la oposición, **5** concejales del **Partido Popular**.

El Pleno de la Corporación de 17 de junio de 2023 eligió como Alcalde-Presidente a D. Cristóbal Rodríguez Gallardo.

1.3. Estructura organizativa administrativa.

1.3.1. Personal.

Conforme a la clasificación del gasto, resultan los siguientes datos:

Número medio de empleados en el ejercicio y a 31 de diciembre, tanto funcionarios como personal laboral.

PLANTILLA	NÚMERO 1 DE ENERO DE 2025			NÚMERO 31 DE DICIEMBRE DE 2025			EMPLEADOS 2025
	HOMBRE	MUJER	TOTAL	HOMBRE	MUJER	TOTAL	TOTAL N.º MEDIO
Cargos electos	4	2	6	4	2	6	6
Eventual							
Funcionario	7	6	13	7	6	13	13

**EXCMO. AYUNTAMIENTO DE
CASTILLO DE LOCUBIN**
Memoria Cuenta General 2025

Personal laboral	15	6	21	15	6	21	21
TOTAL	26	14	40	26	14	40	40

1.3.1. Entidades dependientes.

Del Ayuntamiento de Castillo de Locubín no han dependido durante 2025 entidades.

1.3.2. Entidades en las que participa.

El Ayuntamiento de Castillo de Locubín no ha participado durante 2025 en ninguna entidad.

1.3.3. Entidades Supramunicipales.

Del Ayuntamiento de Castillo de Locubín no ha participado durante 2025 entidades supramunicipales.

1.4. Descripción de las principales fuentes de ingresos y tasas y precios públicos percibidos.

Del estado de liquidación del presupuesto de ingresos, que se incluye en el expediente con el contenido señalado por el artículo 191.1 del TRLRHL, se obtienen los siguientes datos:

ENTIDAD	PREVISIONES INICIALES	MODIFICACIONES PRESUPUESTARIAS	PREVISIONES DEFINITIVAS	DERECHOS RECONOCIDOS NETOS	DERECHOS RECAUDADOS	DERECHOS PENDIENTES DE COBRO
AYUNTAMIENTO	5.450.881,90	3.791.267,17	9.242.149,07	6.091.452,92	5.346.914,82	744.538,10

LIQUIDACIÓN DEL PRESUPUESTO DE INGRESOS	
Créditos presupuestarios iniciales	5.450.881,90

**EXCMO. AYUNTAMIENTO DE
CASTILLO DE LOCUBIN**
Memoria Cuenta General 2025

Modificaciones presupuestarias (+/-)	3.791.267,17
Créditos presupuestarios definitivos	9.242.149,07
Derechos reconocidas netas	6.091.452,92
Derechos pendientes de cobro	744.538,10
Porcentaje de ejecución del presupuesto de ingresos	65,91%
Porcentaje dependiente de cobro sobre DRN	12,22%

INGRESOS			
CAPITULO	PREVISIONES INICIALES	PREVISIONES DEFINITIVA	%
I	1.313.000,00 €	1.313.000,00 €	100,00%
II	25.500,00 €	25.500,00 €	100,00%
III	949.804,00 €	973.517,21 €	102,50%
IV	1.900.427,04 €	2.651.660,53 €	139,53%
V	106.193,64 €	106.193,64 €	100,00%
VI	77.400,00 €	77.400,00 €	100,00%
VII	661.435,84 €	941.250,32 €	0,00%
VIII	16.800,00 €	2.753.305,99 €	16388,73%
IX	400.321,38 €	400.321,38 €	100,00%
TOTAL	5.450.881,90 €	9.242.149,07 €	169,55%

INGRESOS			
CAPITULO	PREVISIONES DEFINITIVAS	DERECHOS RECONOCIDOS NETOS	%
I	1.313.000,00 €	1.308.547,84 €	99,66%
II	25.500,00 €	15.058,87 €	59,05%
III	973.517,21 €	974.934,45 €	100,15%
IV	2.651.660,53 €	2.601.583,50 €	98,11%
V	106.193,64 €	106.688,15 €	100,47%
VI	77.400,00 €	24.388,06 €	31,51%
VII	941.250,32 €	921.332,21 €	97,88%
VIII	2.753.305,99 €	2.866,60 €	0,10%
IX	400.321,38 €	136.053,24 €	33,99%
TOTAL	9.242.149,07 €	6.091.452,92 €	65,91%

En el capítulo primero se produce un buen comportamiento con una ejecución del 99,66%. Se produce una adecuación en todas las figuras tributarias salvo en Incremento del Valor de los Terrenos de Naturaleza Urbana.

En el capítulo segundo se produce una alta ejecución, 59,05%, debido a la evolución negativa del Impuesto sobre Construcciones, Instalaciones y Obras.

El comportamiento del capítulo tercero ha supuesto una ejecución total sobre previsiones, con una ejecución del 100,15%. Los servicios básicos evolucionan adecuadamente, a excepción del servicio de suministro de agua que queda por debajo de la previsión. El resto del capítulo tiene una evolución desigual, pero con un resultado final positivo.

El capítulo cuarto tiene una ejecución alta, por encima de las previsiones iniciales y muy próxima a las previsiones definitivas. Se incrementan los ingresos del Estado y de la Diputación y de la Comunidad Autónoma.

El capítulo quinto se ejecuta el 100,47%, por encima de las previsiones definitivas.

En el capítulo sexto no se ejecuta la previsión inicial.

En el capítulo séptimo la ejecución alcanza una ejecución del 97,88%, con algunas bajas de las previsiones iniciales.

El nivel de cobro sobre derechos reconocidos asciende al 87,78%, lo que indica un nivel alto de cobro, por encima del año anterior.

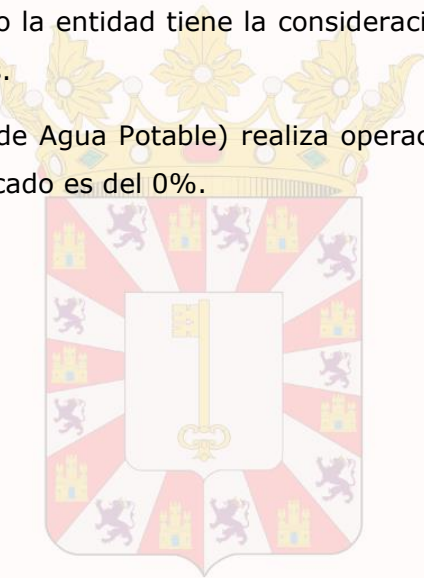
En este ejercicio se reconocen más derechos que obligaciones, y se cobra menos que lo que se paga, salvo en cerrados, con un resultado global positivo.

[Anexo 1_0044 Fuentes de financiación.](#)

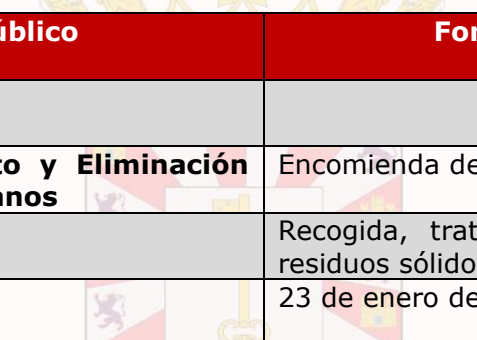
1.5. Consideración fiscal de la entidad a efectos I.S. e IVA.

Al ser un organismo Público la entidad tiene la consideración de exenta respecto al Impuesto sobre Sociedades.

La entidad SI (Suministro de Agua Potable) realiza operaciones sujetas al IVA y el porcentaje de prorrata aplicado es del 0%.



**2.- GESTIÓN INDIRECTA DE SERVICIOS PÚBLICOS, CONVENIOS Y
OTRAS FORMAS DE COLABORACIÓN.**



Servicio público	Forma de Gestión
Recogida, Tratamiento y Eliminación Residuos Sólidos Urbanos	Encomienda de Gestión
Objeto	Recogida, tratamiento y eliminación de residuos sólidos urbanos
Plazo	23 de enero de 2032

3.- BASES DE PRESENTACIÓN DE LAS CUENTAS

3.1. Imagen fiel.

3.1.1. Principios contables públicos y criterios contables no aplicados.

Las Cuentas Anuales del ejercicio 2025 adjuntas han sido formuladas cumpliendo cada uno de los principios y criterios contables recogidos en el Marco Conceptual de la Contabilidad Pública que se incluye en la primera parte del Plan General de Contabilidad Pública adaptado a la Administración Local, incluido como anexo a la Orden HAP/1781/2013, de 20 de septiembre, por la que se aprueba la instrucción del modelo de contabilidad local.

3.1.2. Principios y criterios contables aplicados e información complementaria.

En la elaboración de las Cuenta Anual se han seguido los principios de gestión continuada, de devengo, de uniformidad, de prudencia, de no compensación y de importancia relativa.

También se aplican los principios contables de carácter presupuestario recogidos en la normativa presupuestaria aplicable, y en especial los siguientes: principio de imputación presupuestaria y de desafectación.

Con carácter general, dichos principios han sido aplicados en la contabilización de ingresos y gastos y, en general, en los hechos con trascendencia económica recogidos en contabilidad, sin que proceda referir excepciones relevantes que afecten a la imagen fiel del patrimonio que deben reflejar los estados contables de la Cuenta General, salvo las que, en su caso, se expresan en los distintos apartados memoria.

Sí indicar que a la fecha de cierre del ejercicio 2025 no existen operaciones que hayan sido registradas en la cuenta 413, correspondiente a obligaciones, vencidas y exigibles, pendientes de aplicar al Presupuesto a 31 de diciembre de 2025.

Dichos gastos suponen una excepción del principio de devengo, que indica que la imputación temporal de gastos debe hacerse en función de la corriente real de

bienes y servicios que los mismos representan, y no en el momento en que se produzca la corriente monetaria o financiera derivada de aquéllos. Dichos gastos deberían quedar imputados en la cuenta del resultado económico-patrimonial, como gastos pendientes de aplicar al presupuesto.

3.2. Comparación de la información.

3.2.1. Dificultades en la comparación.


En el balance, en la cuenta del resultado económico-patrimonial, en el estado de cambios en el patrimonio neto y en el estado de flujos de efectivo, figuran las cifras relativas al ejercicio que se sierra y las del ejercicio inmediatamente anterior, por lo que no existen dificultades para su comparación.

3.3. Cambios en criterios de contabilización.

En las presentes Cuentas Anuales no han existido cambios en la aplicación de criterios de contabilización.

3.4. Cambios en estimaciones contables.

En las presentes Cuentas Anuales no han existido cambios en estimaciones contables.



4.- NORMAS DE RECONOCIMIENTO Y VALORACIÓN

Las normas de reconocimiento y valoración, en desarrollo de los principios contables y otras disposiciones contenidas en la primera parte del Plan de Contabilidad Pública Adaptado a la Administración Local, han sido las seguidas para la aplicación de las distintas transacciones o hechos económicos, así como a diversos elementos patrimoniales.

4.1. Provisiones por insolvencias.

La provisión de dudoso cobro se calcula aplicando los criterios establecidos para ello por el Pleno (recogidos en Bases de Ejecución) en la forma que se recoge en el artículo 193.Bis del RDL 2/2004.

Atendiendo a la antigüedad de los derechos, se establecen los siguientes porcentajes para la dotación en función de los ejercicios de procedencia:

Antigüedad del derecho	% Dotación
De los dos ejercicios anteriores al de liquidación	25%
Del tercer ejercicio anterior al de liquidación	50%
Del cuarto y quinto ejercicio anteriores al de liquidación	75%
De los ejercicios restantes anteriores al de liquidación	100%

Análisis. El saldo a 31 de diciembre de 2025 de dudoso cobro asciende a 491.714,26 euros, lo que supone una minoración del remanente de tesorería total del 33,56%, lo que indica la importancia relativa de este saldo respecto a la situación económica. Este saldo se ve incrementado respecto el ejercicio anterior en 71.776,08 euros.

Hasta el ejercicio 2019, primer año en donde se computa al 100% su saldo como de dudoso cobro, existía un saldo de 279.660,33 euros, de los que se recaudan 11.002,56 euros.

Se precisa una depuración del lado de ingresos, que, en al menos, a lo que se refiere el ejercicio 2018 y anteriores no afectará al resultado, pero sí evidenciará una correspondencia más acertada con la realidad (hay que tener en cuenta que existen créditos del ejercicio 2010).

4.2. Otras normas de reconocimiento y valoración.

El inmovilizado material, al igual que el inmaterial y el Patrimonio Público del Suelo, se ha valorado a precio de adquisición, no habiendo ningún bien producido por el Ayuntamiento, por lo que no se da el supuesto de valoración a coste de producción.

No se ha producido incorporaciones en el inmovilizado de bienes a un precio simbólico o mediante permuta, afloraciones de bienes, activos recibidos en adscripción o cesión gratuita.

El Ayuntamiento no dispone a la fecha de aprobación de las cuentas anuales de este ejercicio, de un inventario de bienes detallado y conciliado con los importes que figuran en las cuentas del inmovilizado.

No se han realizado correcciones valorativas.

Los créditos y demás derechos a cobrar no presupuestarios se han registrado por el importe entregado y las deudas y demás obligaciones no presupuestarias figuran en el Balance por su valor de reembolso.

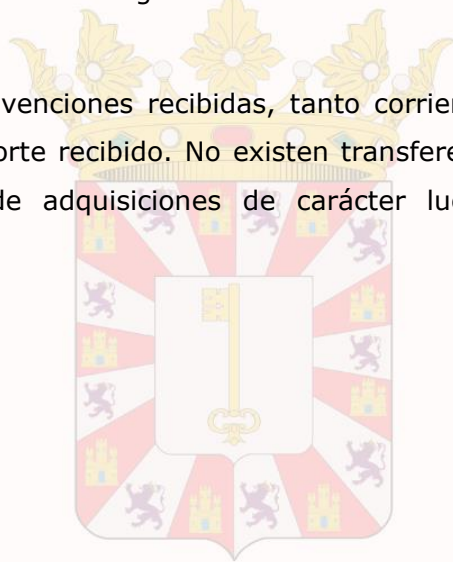
Los derechos a cobrar presupuestarios figuran por el importe a percibir; las obligaciones presupuestarias constan por el importe a satisfacer.

No constan existencias.

El importe soportado por el IVA no deducible forma parte del precio de adquisición de los bienes de inversión o del circulante, así como de los servicios que sean objeto de las operaciones gravadas por el impuesto.

Las transferencias y subvenciones concedidas, tanto corrientes como de capital, se han valorado por el importe entregado. No existen transferencias o subvenciones en especie.

Las transferencias y subvenciones recibidas, tanto corrientes como de capital, se han valorado por el importe recibido. No existen transferencias o subvenciones en especie, ni derivados de adquisiciones de carácter lucrativa como herencias, legados o donaciones.



5.- INMOVILIZADO MATERIAL

A efectos de lo previsto en la Instrucción de contabilidad, se considera inmovilizado material y, por tanto, se registra contablemente a través del subgrupo 20 "Inmovilizado material", los bienes de carácter patrimonial y los de dominio público directamente destinados a la prestación de servicios públicos o administrativos.

No constan en la contabilidad municipal bienes adquiridos "a título gratuito" o recibidos en cesión o adscripción.

No se han contabilizado revalorizaciones de los bienes que componen el inmovilizado.

No se ha realizado entrega alguna de bienes a ningún ente.

No se ha realizado entrega alguna de bienes en cesión a ningún ente.

No existen arrendamientos financieros, conforme la información contenida en el Informe de Liquidación de la Oficina Virtual para la coordinación financiera con las entidades locales.

Para proceder al análisis del movimiento durante el ejercicio, hay que indicar que todos los activos han sido valorados según el precio de adquisición, por lo que no procede la distinción que la norma establece.

Así se recoge la siguiente tabla comprensiva de la información requerida.

INMOVILIZADO MATERIAL								
CUENTA	SALDO INICIAL	ENTRADA O DOTACIONES	AUMENTOS	SALIDAS	DISMINUCIONES	CORRECCIONES VALORATIVAS	AMORT	SALDO FINAL
210	9.510.872,44	47.896,11	0,00	24.388,06	0,00	0,00	0,00	9.534.380,49
211	16.129.762,46	104.232,16	0,00	0,00	0,00	0,00	0,00	16.233.994,62
212	13.746.601,58	694.296,50	0,00	0,00	0,00	0,00	0,00	14.440.898,08
213	16.055,32	0,00	0,00	0,00	0,00	0,00	0,00	16.055,32
214	3.005.837,47	429.006,69	0,00	0,00	0,00	0,00	0,00	3.434.844,16
215	5.645.343,97	0,00	0,00	0,00	0,00	0,00	0,00	5.645.343,97
216	794.980,88	748,00	0,00	0,00	0,00	0,00	0,00	795.728,88
217	165.966,58	6.500,69	0,00	0,00	0,00	0,00	0,00	172.467,27
218	50.119,36	0,00	0,00	0,00	0,00	0,00	0,00	50.119,36
219	1.146.926,27	0,00	0,00	0,00	0,00	0,00	0,00	1.146.926,27
23	0,00	0,00	0,00	0,00	0,00	0,00	0,00	0,00
281	0,00	0,00	0,00	0,00	0,00	0,00	0,00	0,00
291	0,00	0,00	0,00	0,00	0,00	0,00	0,00	0,00
TOTAL	50.212.466,33	1.282.680,15	0,00	24.388,06	0,00	0,00	0,00	51.470.758,42

Análisis. De los datos que figuran en el balance, hay que manifestar que las cuentas reflejan unos saldos que no han podido ser cotejados con el inventario de Bienes de este Ayuntamiento. Del mismo modo tampoco se han podido determinar extracontablemente las dotaciones a la amortización de los bienes cuya valoración, en términos contables, deberían reflejar las menciones cuentas.

El hecho de no realizar amortizaciones en el inmovilizado no es solo del ejercicio 2025, sino que se repite en todos los ejercicios anteriores, siendo el saldo de amortizaciones, cuenta 282, de saldo cero a 31 de diciembre de 2025. Esta anomalía supone una desactualización del valor de los bienes municipales que solo se ven incrementado en función de las inversiones realizadas en cada ejercicio. Se debería subvertir esta situación, acometiendo una contabilización del inventario de bienes y realizando los correspondientes ajustes contables en las cuentas del inmovilizado, incluyendo el valor actual así como costes estimados de desmantelamiento o de restauración de su emplazamiento, así como de grandes reparaciones o inspecciones generales, la vida útil, etc.

Tampoco se realizan provisiones de ningún tipo por la evolución del valor de los bienes, cuenta 292.

El saldo del inmovilizado material se incrementa en 1.258.292,09 euros, un 2,51% respecto al ejercicio anterior. Este incremento es congruente con la ejecución del capítulo de inversiones y del capítulo de ingresos de enajenación de inversiones reales.

6.- PATRIMONIO PÚBLICO DEL SUELO

No existen movimientos en estas cuentas a lo largo del ejercicio 2025, por lo tanto al saldo a 31 de diciembre es de cero euros.

El artículo 72 de la Ley 7/2002, de 17 de diciembre, de ordenación urbanística de Andalucía establece como bienes y recursos integrantes de los patrimonios públicos de suelo los siguientes:

a) Los bienes patrimoniales incorporados por decisión de la Administración correspondiente. Dicha incorporación podrá ser limitada temporalmente o quedar sujeta a condiciones concretas.

b) Los terrenos y construcciones obtenidos en virtud de las cesiones que correspondan a la participación de la Administración en el aprovechamiento urbanístico por ministerio de la ley o en virtud de convenio urbanístico.


c) Los adquiridos con los ingresos derivados de la sustitución de tales cesiones por pagos en metálico, en los supuestos previstos en esta Ley. Letra c) del artículo 72 redactada por el apartado nueve del artículo 24 de la Ley 13/2005, 11 noviembre, de Medidas para la Vivienda Protegida y el Suelo.

d) Los ingresos obtenidos en virtud de la prestación compensatoria en suelo no urbanizable, de las multas impuestas como consecuencia de las infracciones urbanísticas, así como cualesquiera otros expresamente previstos en esta Ley.

e) Los terrenos y las construcciones adquiridos por la Administración titular en virtud de cualquier título con el fin de su incorporación al correspondiente patrimonio de suelo y, en todo caso, los que lo sean como consecuencia del ejercicio de los derechos de tanteo y retracto previstos en esta Ley.

f) Los recursos derivados de su gestión y los bienes adquiridos con la aplicación de tales recursos.

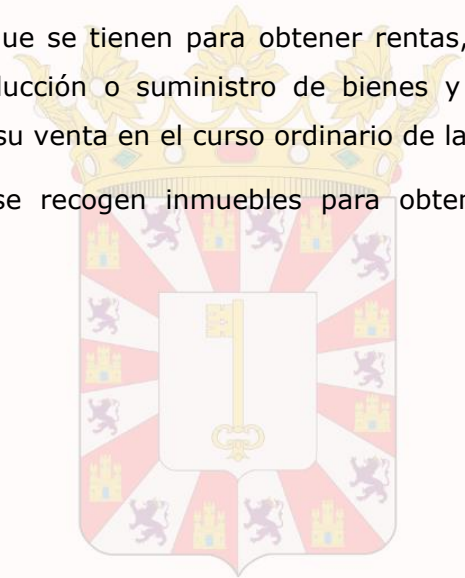
Análisis. Dado que el saldo es cero, se precisaría un análisis de los actuales bienes municipales por si fueran susceptibles de conformar el PPS o si en virtud de la letra a) del referido artículo 72, se adoptara el acuerdo de incorporarlos.



7.- INVERSIONES INMOBILIARIAS

Se trata de inmuebles que se tienen para obtener rentas, plusvalías o ambas, no para su uso en la producción o suministro de bienes y servicios, ni para fines administrativos, ni para su venta en el curso ordinario de las operaciones.

En la contabilidad no se recogen inmuebles para obtener rentas, plusvalías o ambas.



8.- INMOVILIZADO INTANGIBLE


Para proceder al análisis del movimiento durante el ejercicio, hay que indicar que todos los activos han sido valorados según el modelo de precio de adquisición, por lo que no procede la distinción que la norma establece.

Análisis. De los datos que figuran en el balance, hay que manifestar que las cuentas reflejan unos saldos que no han podido ser cotejados con el inventario de Bienes de este Ayuntamiento. Del mismo modo tampoco se han podido determinar extracontablemente las dotaciones a la amortización de los bienes cuya valoración, en términos contables, deberían reflejar las menciones cuentas.

El hecho de no realizar amortizaciones en el inmovilizado no es solo del ejercicio 2025, sino que se repite en todos los ejercicios anteriores, siendo el saldo de amortizaciones, cuenta 282, de saldo cero a 31 de diciembre de 2025. Esta anomalía supone una desactualización del valor de los bienes municipales que solo se ven incrementado en función de las inversiones realizadas en cada ejercicio. Se debería subvertir esta situación, acometiendo una contabilización del inventario de bienes y realizando los correspondientes ajustes contables en las cuentas del inmovilizado, incluyendo el valor actual así como costes estimados de desmantelamiento o de restauración de su emplazamiento, así como de grandes reparaciones o inspecciones generales, la vida útil, etc.

Tampoco se realizan provisiones de ningún tipo por la evolución del valor de los bienes, cuenta 292.

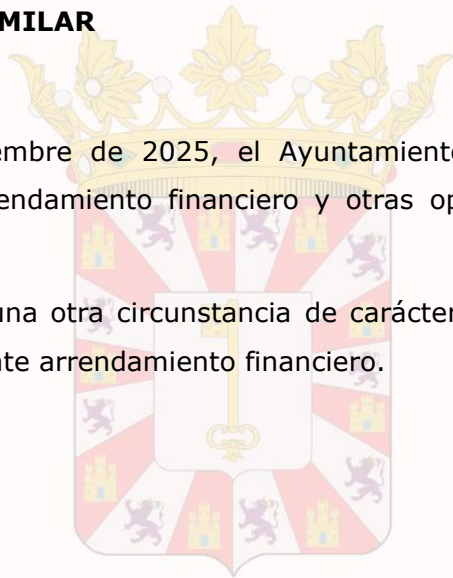
El saldo del inmovilizado intangible se mantiene igual respecto al ejercicio anterior.



**9.- ARRENDAMIENTOS FINANCIEROS Y OTRAS OPERACIONES DE
NATURALEZA SIMILAR**

A fecha de 31 de diciembre de 2025, el Ayuntamiento no dispone de bienes adquiridos mediante arrendamiento financiero y otras operaciones de naturaleza similar.

No cabría destacar ninguna otra circunstancia de carácter sustantivo que afecte a bienes adquiridos mediante arrendamiento financiero.



10.- ACTIVOS FINANCIEROS.

ACTIVOS FINANCIEROS						
CATEGORÍA	ACTIVOS FINANCIEROS A LARGO PLAZO		ACTIVOS FINANCIEROS A CORTO PLAZO		TOTAL	
	2024	2025	2024	2025	2024	2025
ACTIVOS A COSTE AMORTIZADO	0,00	0,00	85.004,51	114.838,06	85.004,51	114.838,06
ACTIVOS A VALOR RAZONABLE	0,00	0,00	0,00	0,00	0,00	0,00
ACTIVOS A COSTE	0,00	0,00	0,00	0,00	0,00	0,00
TOTAL	0,00	0,00	85.004,51	114.838,06	85.004,51	114.838,06

Los Activos Financieros a corto plazo ascienden a 114.838,06 euros, incrementándose en 29.833,55 euros respecto al ejercicio anterior.

11.- PASIVOS FINANCIEROS.

11.1. Situación de la deuda a largo plazo es la siguiente:

SITUACIÓN Y MOVIMIENTO DE LAS DEUDAS, DEUDAS AL COSTE AMORTIZADO.					
IDENTIFICACIÓN	TIPO INTERÉS	DEUDA 01/01/2025	INTERESES DEVENGADOS	DISMINUCIONES VALOR CONTABLE	DEUDAS 31/12/2025
CAJA RURAL	0,89%	116.741,67 €	5.268,20 €	15.471,24 €	101.270,43 €
DIPUTACION	0,00%	13.500,00 €	- €	9.000,00 €	4.500,00 €
CAJA RURAL	0,37%	128.209,04 €	4.183,65 €	28.704,42 €	99.504,62 €
CAJA SUR	4,56%	16.354,29 €	696,36 €	1.362,87 €	14.991,42 €
CAIXA	3,31%	78.474,50 €	2.553,04 €	- €	78.474,50 €
CAJA RURAL	2,40%	560.000,00 €	- €	- €	560.000,00 €
CAJA RURAL	2,20%	118.904,08 €	- €	- €	118.904,08 €
		1.032.183,58 €	12.701,25 €	54.538,53 €	977.645,05 €

PASIVOS FINANCIEROS. SITUACIÓN Y MOVIMIENTOS DE LAS DEUDAS. RESUMEN POR CATEGORÍAS.										
CLASE	LARGO PLAZO				CORTO PLAZO				TOTAL	
	DEUDAS CON ENTIDADES DE CRÉDITO		OTRAS DEUDAS		DEUDAS CON ENTIDADES DE CRÉDITO		OTRAS DEUDAS			
	2024	2025	2024	2025	2024	2025	2024	2025	2024	2025
DEUDAS A COSTE AMORTIZADO	1.018.683,58	973.145,05	13.500,00	4.500,00	0,00	0,00	0,00	0,00	1.032.183,58	977.645,05
DEUDAS A VALOR RAZONABLE	0,00	0,00	0,00	0,00	0,00	0,00	0,00	0,00	0,00	0,00
TOTAL	1.018.683,58	973.145,05	13.500,00	4.500,00	0,00	0,00	0,00	0,00	1.032.183,58	977.645,05

Análisis. El porcentaje de deuda sobre recursos ordinarios liquidados es del 19,53% lo que indica un nivel de endeudamiento bajo, teniendo en cuenta el límite del 110% del artículo 53 del Real Decreto Legislativo 2/2004, de 5 de marzo, por el que se aprueba el texto refundido de la Ley Reguladora de las Haciendas Locales, así como el límite del 75% de la Disposición Adicional decimocuarta del Real

Decreto Ley 20/2011 de 30 de marzo, de Medidas Urgentes en Materia Presupuestaria, Tributaria y Financiera para la Corrección del Déficit Público, fue dotada de vigencia indefinida por la disposición final trigésima primera de la Ley 17/2012, de 27 de diciembre, de Presupuestos Generales del Estado para el año 2013.

Se produce una reducción de 54.538,53 euros de deuda a largo plazo, lo que supone un 5%.

El escenario actual de endeudamiento no supone riesgo financiero para la entidad.

11.2. Líneas de crédito.

En relación con las líneas de crédito. No existen líneas de crédito.

11.3. Riesgo de tipo de cambio y de tipo de interés.

Hay que indicar que no existen pasivos financieros en moneda distinta del euro por lo que no cabe informar sobre el riesgo de tipo de cambio.

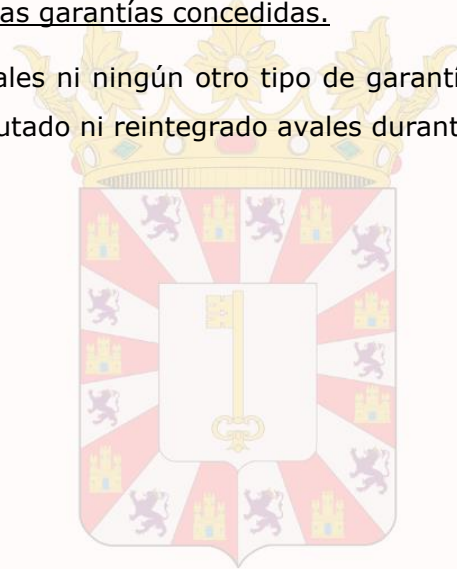
Respecto al riesgo de tipo de interés informar:

DISTRIBUCION ENTRE TIO DE INTERÉS FIJO Y VARIABLE			
IDENTIFICACIÓN	A TIPO FIJO	A TRIPO VARIABLE	TOTAL
OBLIGACIONES Y OTROS VALORESNEGOCIADOS	4.500,00	0,00	4.500,00
DEUDAS CON EE.FF.	0,00	973.145,05	973.145,05
OTRAS DEUDAS	0,00	0,00	0,00
TOTAL IMPORTE	4.500,00	973.145,05	977.645,05
%	0,46%	99,54%	100,00%

De este análisis no se deducen riesgos para la estabilidad de la deuda municipal.


11.4. Avaluos y otras garantías concedidas.

No se han concedido avales ni ningún otro tipo de garantías concedidas durante el ejercicio. No se han ejecutado ni reintegrado avales durante el ejercicio.



12.- COBERTURAS CONTABLES

No constan instrumentos de cobertura de ninguna partida ni riesgo.




**13.- ACTIVOS CONSTRUIDOS O ADQUIRIDOS PARA OTRAS
ENTIDADES Y OTRAS EXISTENCIAS**

No existen activos construidos o adquiridos para otras entidades.



14.- MONEDA EXTRANJERA

No existen elementos del activo o del pasivo denominados en moneda extranjera.



15. – TRANSFERENCIAS, SUBVENCIONES Y OTROS INGRESOS Y GASTOS.

15.1. Transferencias y subvenciones recibidas.

TRANSFERENCIAS Y SUBVENCIONES RECIBIDAS					
CARACTERÍSTICAS	IMPORTE	CUMPLIMIENTO DE CONDICIONES IMPUESTAS	CRITERIO DE IMPUTACIÓN A RESULTADOS	IMPORTE IMPUTADO	
PARTICIPACION EN LOS TRIBUTOS DEL ESTADO	809.962,04	SI	INGRESOS	892.584,28	
PARTICIPACION TRIBUTOS DEL ESTADO - LIQ.EJ.ANTER	0,00	SI	INGRESOS	53.718,54	
COMPENSACIÓN POR BENEFICIOS FISCALES	92.577,60	SI	INGRESOS	104.679,84	
MINISTERIO: PLAN VIOLENCIA DE GENERO	0,00	SI	INGRESOS	11.979,09	
PARTICIPACIÓN EN TRIBUTOS DE LA COMUNIDAD AUTÓNOMA	459.417,89	SI	INGRESOS	459.417,89	
DE LA ADMINISTRACION GENERAL DE LA CCAA.UED	150.000,00	SI	INGRESOS	171.458,21	
SUBV.JUNTA DE ANDALUCIA: PROGRAMA DE EMPLEO Y FORMACION	0,00	SI	INGRESOS	359.298,90	
SUBV.JUNTA: PROGRAMA DE EMPLEO Y FORMACION	0,00	SI	INGRESOS	-13.144,92	
SUBV. JUNTA ANDALUCIA: PROGRAMA ACTIVA-T JOVEN 2025-2026	0,00	SI	INGRESOS	117.200,00	
SUBV.JUNTA: PROGRAMA EMPLEA-T	0,00	SI	INGRESOS	-1.000,00	
TRANSFERENCIAS C.A. ESCUELA INFANTIL	63.776,56	SI	INGRESOS	74.798,87	
CONSORCIO FERNANDE DE LOS RIOS:GUADALINFO	22.578,12	SI	INGRESOS	22.119,46	
PLAN DE COOPERACION PARA OBRAS Y SERVICIOS	198.907,88	SI	INGRESOS	198.907,88	
SUBV. DIP.: CULTURA	7.500,00	SI	INGRESOS	7.500,00	
SUBV. DIP.: DEPORTES 6.000,00	6.000,00	SI	INGRESOS	6.000,00	
SUBV.DIPUTACION: ESC.VERANO, FOMENTO DEPORTE Y DISCAPACIDAD	13.388,48	SI	INGRESOS	21.077,87	
SUBV.DIP.EVENTOS INTERES TURISTICO F.CEREZA	5.000,00	SI	INGRESOS	5.000,00	
SUBV.DIP.MANTENIMIENTO CENTRO DIA	2.271,00	SI	INGRESOS	2.282,00	
SUBV.DIP.: PROMOCION CEREZA	2.374,99	SI	INGRESOS	0,00	
SUBV.DIP.: EMERGENCIA SOCIAL	8.000,00	SI	INGRESOS	8.000,00	
SUBV.DIP: CONVENIO CENTROS RURALES	13.672,48	SI	INGRESOS	14.014,29	
SUBV.DIP.: EJECUCION PLAN PROV.JUVENTUD	2.000,00	SI	INGRESOS	1.898,76	
SUBV.DIP.PLAN PROV.IGUALDAD	2.000,00	SI	INGRESOS	1.898,76	
SUBV.DIP. EVENTOS ESPECIAL INTERES CULTURAL: PABLO RUEDA	3.500,00	SI	INGRESOS	3.500,00	
Subv.Diput: Técnico de juventud	0,00	SI	INGRESOS	7.142,85	
SUBV.DIP: PLAN DE EMPLEO	37.000,00	SI	INGRESOS	37.000,00	
SUBV.DIP: PLAN ESPECIAL DE EMPLEO 2025-2026	0,00	SI	INGRESOS	37.000,00	
Excm. Diputación Provincial: Reintegro Emergencia Social	0,00	SI	INGRESOS	-2.749,07	
SUBV.EUROPEAS: REINTEGRO SUBVENCION COMERCIO	0,00	SI	INGRESOS	-1.119,93	

**EXCMO. AYUNTAMIENTO DE
CASTILLO DE LOCUBIN**
Memoria Cuenta General 2025

S.P.E. PFEA GARANTIA DE RENTAS SUBV.JUNTA ANDALUCIA: DIGITALIZACION CONTROL REDES AGUA	380.300,58	SI	INGRESOS	368.323,88
	0,00	SI	INGRESOS	82.644,63
DIP.MATERIALES PFEA GARANTIA RENTAS Excma. Diputación Provincial: Emergencia - subvencion captación chopos	171.135,26	SI	INGRESOS	165.745,75
	30.000,00	SI	INGRESOS	30.000,00
Subv.Dip. Adquisición equipamiento informático	0,00	SI	INGRESOS	689,88
INFR.DEPORTIVAS (CAMPO FUTBOL)	80.000,00	SI	INGRESOS	80.000,00
SUBV.DI.: ESPACIOS EMPRESARIALES	0,00	SI	INGRESOS	30.000,00
SUBV.DIP.: BOMBAS CAPTACION NACIMIENTO SUBV.DIP: INVERS.INSTALAC.MUNIC.PROYECTOS HORTOFRUTICOLAS	0,00	SI	INGRESOS	15.048,00
	0,00	SI	INGRESOS	150.000,00
TOTAL	2.561.362,88			3.522.915,71

Se han recibido transferencias por importe de 3.522.915,71 euros, habiéndose imputado al ejercicio un importe de 3.357.169,96 euros.

15.2. Transferencias y subvenciones concedidas.

TRANSFERENCIAS Y SUBVENCIONES CONCEDIDAS						
CARACTERÍSTICAS	IMPORTE	NORMATIVA DE CONCESIÓN	ENTIDAD PERCEPTORA	IMPORTE OO.RR.	FINALIDAD	IMPORTE REINTEGROS
SERVICIOS SOCIALES COMUNITARIOS	43.185,27		VARIOS	43.185,27	SOCIAL	0,00
ADSUR	8.363,00		ADSUR	8.360,00	CULTURAL	0,00
FAMP, FEMP	1.500,00		FAMP FEMP	877,01	CULTURAL	0,00
ATENCIONES BENEFICAS Y ASISTENCIALES	1.000,00		VARIOS	216,75	SOCIAL	0,00
SUBVENCIONES EDUCACION	2.000,00		VARIOS	1.993,34	EDUCACION	0,00
SUBV.ASOC.JOVENES GITANOS ANDALUCES	1.500,00		ASOCIACION	1.050,00	VARIOS	0,00
Parroquia San Pedro Apóstol (camerino)	0,00		PARROQUIA	5.409,03	CULTURAL	0,00
SUBVENCIONES DEPORTIVAS	8.500,00		VARIOS	8.500,00	DEPORTES	0,00
ASOCIACION DEPORTIVAS "CASTILLO"	14.000,00		ASOCIACION	14.000,00	DEPORTES	0,00
SUBVENCIONES PARTICIPACION ACTIVIDADES LOCALES	5.200,00		VARIOS	3.450,00	VARIOS	0,00
SUBVENCION ACTIVIDAD "YO COMPRO EN MI PUEBLO"	2.200,00		VARIOS	900,00	VARIOS	0,00
EMERGENCIA SOCIAL	8.375,00		VARIOS	539,64	SOCIAL	0,00
SUBVENCIONES CULTURALES	1.000,00		VARIOS	1.000,00	CULTURAL	0,00
SUBVENCION RALLY	7.000,00		VARIOS	7.000,00	VARIOS	0,00
ASIGNACION A GRUPOS POLITICOS	12.000,00		GRUPOS POLITICOS	12.000,00	VARIOS	0,00
SUBV.DIP.JAEN: EMERGENCIA SOCIAL IR24-25	0,00		VARIOS	629,20	SOCIAL	0,00
AYUDAS CHEQUE BEBE	5.100,00		VARIOS	3.778,00	SOCIAL	0,00
SUBVENCION C.D.LOCUBIN (FUTBOL BASE)	7.784,50		VARIOS	2.986,80	VARIOS	0,00


**EXCMO. AYUNTAMIENTO DE
CASTILLO DE LOCUBIN**
Memoria Cuenta General 2025

TRANSFERENCIAS Y SUBVENCIONES CONCEDIDAS						
CARACTERÍSTICAS	IMPORTE	NORMATIVA DE CONCESIÓN	ENTIDAD PERCEPTORA	IMPORTE OO.RR.	FINALIDAD	IMPORTE REINTEGROS
AYUDAS LIBRO	6.500,00		VARIOS	5.200,00	VARIOS	0,00
SUBVENCION ALUMNOS TRANSPORTE I.E.S. PABLO RUEDA	3.454,00		VARIOS	4.972,00	VARIOS	0,00
PREMIOS ESCULTURA PABLO RUEDA	8.000,00		VARIOS	8.000,00	VARIOS	0,00
CORTOMETRAJE REENCUENTRO MAS QUE CUENTOS	0,00		VARIOS	5.000,00	VARIOS	0,00
SUBVENCION ASOCIACION MAYORES ACTIVOS LOCUBIN	4.000,00		VARIOS	4.000,00	VARIOS	0,00
SUBVENCION DEPORTIVA SILVIA LARA	3.000,00		VARIOS	2.916,95	DEPORTES	0,00
SUBV.CLUB CICLOCUBIN CARRERA SILVIA LARA	10.000,00		CLUB	6.296,59	DEPORTES	0,00
	163.661,77			152.260,58		0,00

Todas las transferencias y subvenciones han sido concedidas en el ejercicio 2025, ninguna es reintegrable a fecha de aprobación de estas cuentas, y todas han sido imputadas a los resultados del ejercicio.

16- PROVISIONES Y CONTINGENCIAS.

No existen consignaciones por provisiones ni por contingencias.



17- INFORMACIÓN SOBRE MEDIO AMBIENTE


Las obligaciones reconocidas en el ejercicio con cargo a cada uno de los programas de la política de gasto 17 "Medio Ambiente", ascienden a 27.033,41 euros, reduciéndose en 66.385,39 euros respecto al ejercicio anterior (71,06%) y suponiendo un 0,44% del total de obligaciones reconocidas.

Según el gasto sea destinado a operaciones corriente o inversiones son las que se reflejan en el siguiente cuadro:

OBLIGACIONES RECONOCIDAS		
PROGRAMA PRESUPUESTARIO	GASTO CORRIENTE	GASTO CAPITAL
171/21000	6.916,32	
171/61900		6.935,72
171/62200		3.046,60
171/6220024		10.134,77
TOTAL	6.916,32	20.117,09

18- ACTIVOS EN ESTADO DE VENTA

Respecto a los activos en estado de venta indicar: no existen activos en estado de venta.



19- PRESENTACIÓN POR ACTIVIDADES DE LA CUENTA DE RESULTADO ECONÓMICO-PATRIMONIAL

La Cuenta del Resultado Económico Patrimonial es el documento contable en el que se recogen los ingresos y gastos que ha tenido la entidad durante el ejercicio económico desde el punto de vista contable, no presupuestario. La diferencia de estos supondrá beneficio o pérdida en función del mayor importe de ingresos o de gastos.

La cuenta del resultado económico-patrimonial, en su actividad principal, arroja un ahorro de 973.691,66 euros, después de un volumen de ingresos de 5.738.119,00 euros y un volumen de gastos de 4.764.427,34 euros.

Esta magnitud mejora la del ejercicio anterior, toda vez que se produjo en el ejercicio 2024 un ahorro de 578.788,92 euros, habiéndose incrementado los ingresos en 15,89% e incrementado los gastos en un 8,96%

Al no ser significativo el desglose por actividades de la entidad, no se presenta la información.

**20.- INFORMACIÓN DE LAS OPERACIONES POR ADMINISTRACIÓN
DE RECURSOS POR CUENTA DE OTROS ENTES PÚBLICOS.**

No existen recursos administrados por cuenta de otros entes públicos.



21.- OPERACIONES NO PRESUPUESTARIAS DE TESORERÍA

21.1. Deudores.

Respecto a la cuenta no presupuestaria de deudores hay que indicar que se consigna importe por ingresos de aplicación anticipada por importe de 139.667,53 euros, consignando durante el ejercicio el total del saldo inicial.

21.2. Acreedores.

Respecto a la cuenta no presupuestaria de acreedores hay que indicar que el importe del saldo final asciende a 429.797,44 euros, incrementándose en 16.426,96 euros respecto al ejercicio anterior, un 3,97%.

21.3. Partidas pendientes de aplicación. Cobros.

Respecto a la cuenta no presupuestaria de ingresos pendientes de aplicar indicar que el saldo no presenta variaciones en el ejercicio.

21.4. Partidas pendientes de aplicación. Pagos.

Respecto a la cuenta no presupuestaria de gastos pendientes de aplicar indicar que el saldo es de 0.00 euros.

[Anexo 2_A190 Deudores](#)


[Anexo 3_A200 Acreedores](#)

[Anexo 4_A210 Partidas Pendientes de Aplicación Ingresos](#)

[Anexo 5_A220 Partidas Pendientes de Aplicación Pagos](#)

22.- CONTRATACIÓN ADMINISTRATIVA

Esta información viene recogida en la plataforma de Contratación del Estado




23.- VALORES RECIBIDOS EN DEPÓSITO

SI existen movimientos en valores en depósito en el ejercicio de los cuales se da cuenta en el siguiente anexo.

El saldo pendiente de devolución ha aumentado un 18,43%.

Anexo 6_A240 Valores en Depósito



24.- INFORMACIÓN PRESUPUESTARIA.

El Presupuesto General del Ayuntamiento de Castillo de Locubín para el ejercicio de 2025 está integrado por:

- a) El Presupuesto del Ayuntamiento.

24.1. Ejercicio corriente.

24.1.a) Presupuesto de gastos.

La estructura del Presupuesto General se ajusta a la Orden EHA/3565/2008, de 3 de diciembre, modificada por la Orden HAP/419/2014, de 14 de marzo, que aprueba la estructura de los presupuestos de las entidades locales. Según la misma, los créditos consignados en el Estado de Gastos se clasifican con los siguientes criterios:

24.1.a).1. Presupuesto inicial.

PRESUPUESTO INICIAL		
CAPÍTULO	EJERCICIO 2024	EJERCICIO 2025
GASTOS DE PERSONAL	1.893.589,31 €	2.005.594,46 €
GASTOS EN BIENES CORRIENTES	1.739.986,37 €	1.853.145,65 €
GASTOS FINANCIEROS	33.300,00 €	32.500,00 €
TRANSFERENCIAS CORRIENTES	181.807,77 €	167.161,77 €
FONDO DE CONTINGENCIA	- €	- €
INVERSIONES REALES	1.885.004,93 €	1.313.914,41 €
TRANSFERENCIAS DE CAPITAL	- €	- €
ACTIVOS FINANCIEROS	16.800,00 €	16.800,00 €
PASIVOS FINANCIEROS	59.995,78 €	61.765,61 €
TOTAL	5.810.484,16 €	5.450.881,90 €

24.1.a).2. Ejecución del Presupuesto de Gastos del ejercicio corriente.

**EXCMO. AYUNTAMIENTO DE
CASTILLO DE LOCUBIN**
Memoria Cuenta General 2025

OBLIGACIONES RECONOCIDAS		
CAPÍTULO	EJERCICIO 2024	EJERCICIO 2025
GASTOS DE PERSONAL	2.410.295,44 €	2.619.230,44 €
GASTOS EN BIENES CORRIENTES	1.826.708,01 €	1.992.936,32 €
GASTOS FINANCIEROS	20.382,42 €	28.669,19 €
TRANSFERENCIAS CORRIENTES	152.319,05 €	152.260,58 €
FONDO DE CONTINGENCIA	- €	- €
INVERSIONES REALES	1.593.310,87 €	1.282.680,15 €
TRANSFERENCIAS DE CAPITAL		- €
ACTIVOS FINANCIEROS		7.200,00 €
PASIVOS FINANCIEROS	50.260,72 €	54.538,53 €
TOTAL	6.053.276,51 €	6.137.515,21 €

OBLIGACIONES RECONOCIDAS				
CAPÍTULO	CRÉDITOS DEFINITIVOS	OBLIGACIONES RECONOCIDAS	DIFERENCIA	% SOBRE TOTAL
GASTOS DE PERSONAL	3.461.503,38 €	2.619.230,44 €	- 842.272,94 €	27%
GASTOS EN BIENES CORRIENTES	2.220.538,28 €	1.992.936,32 €	- 227.601,96 €	7%
GASTOS FINANCIEROS	32.500,00 €	28.669,19 €	- 3.830,81 €	0%
TRANSFERENCIAS CORRIENTES	183.880,17 €	152.260,58 €	- 31.619,59 €	1%
FONDO DE CONTINGENCIA	- €	- €	- €	0%
INVERSIONES REALES	3.265.161,63 €	1.282.680,15 €	-1.982.481,48 €	64%
TRANSFERENCIAS DE CAPITAL	- €	- €	- €	0%
ACTIVOS FINANCIEROS	16.800,00 €	7.200,00 €	- 9.600,00 €	0%
PASIVOS FINANCIEROS	61.765,61 €	54.538,53 €	- 7.227,08 €	0%
TOTAL	9.242.149,07 €	6.137.515,21 €	-3.104.633,86 €	

24.1.a).3. Realización de pagos.

REALIZACIÓN DE PAGOS					
CAPÍTULO	PENDIENTE DE PAGO INICIAL	OBLIGACIONES RECONOCIDAS	TOTAL A PAGAR	PAGOS REALIZADOS	PENDIENTE DE PAGO AL CIERRE
GASTOS DE PERSONAL	40.794,72 €	2.619.230,44 €	2.660.025,16 €	2.594.695,01 €	65.330,15 €
GASTOS EN BIENES CORRIENTES	94.780,12 €	1.992.936,32 €	2.087.716,44 €	1.924.467,26 €	163.249,18 €
GASTOS FINANCIEROS	- €	28.669,19 €	28.669,19 €	28.669,19 €	- €
TRANSFERENCIAS CORRIENTES	57.630,03 €	152.260,58 €	209.890,61 €	151.430,93 €	58.459,68 €
FONDO DE CONTINGENCIA	- €	- €	- €		- €
INVERSIONES REALES	122.876,90 €	1.282.680,15 €	1.405.557,05 €	1.363.438,69 €	42.118,36 €
TRANSFERENCIAS DE CAPITAL	- €	- €	- €		- €
ACTIVOS FINANCIEROS	- €	7.200,00 €	7.200,00 €	7.200,00 €	- €
PASIVOS FINANCIEROS	4.500,00 €	54.538,53 €	59.038,53 €	54.538,53 €	4.500,00 €
TOTAL	320.581,77 €	6.137.515,21 €	6.458.096,98 €	6.124.439,61 €	333.657,37 €

En el capítulo primero se produce una alta ejecución sobre las previsiones iniciales y moderada sobre las definitivas. El ahorro se centra en las aplicaciones sobre las que se producen modificaciones en el ejercicio, especialmente vinculados a los programas de empleo y formación.

En el capítulo segundo se produce una evolución muy similar al del capítulo primero; ejecución por encima de las previsiones iniciales y por debajo de las definitivas.

En el capítulo tercero se ejecuta por debajo de la previsión inicial. Igual podemos decir del capítulo cuarto con una ejecución algo por debajo de las previsiones iniciales a pesar de haberse incrementado durante el ejercicio.

Así la evolución del gasto corriente es adecuada, produciéndose ahorros en todos los capítulos, pero sobre las previsiones definitivas, no así sobre las iniciales lo que denota una tensión en la ejecución y una necesidad de modificación en todos los capítulos.

Donde se produce una evolución negativa es en el capítulo de inversiones, en donde se ha ejecutado solo el 39,28% las previsiones definitivas, si bien con el importe de incorporación de remanentes para 2026 el porcentaje se eleva por encima de dicho nivel.

24.1.a).4.Modificaciones de crédito.

El importe total que se modifica a lo largo del ejercicio y por los diferentes mecanismos asciende a 3.791.267,17 euros. Este importe supone, sobre las previsiones iniciales un 70%.

Por tipo de modificación de créditos:

MODIFICACIONES DE CRÉDITO		
TIPO MODIFICACIÓN	% SOBRE CRÉDITOS INICIALES	IMPORTE
INCORPORACIÓN REMANENTES DE CRÉDITO	0,50 €	2.736.505,99 €
TRANSFERENCIAS DE CRÉDITO	0,03 €	187.834,32 €
SUPLEMENTO DE CRÉDITO	0,03 €	149.247,21 €
AMPLIACIONES DE CRÉDITO	- €	
BAJAS POR ANULACIÓN	- €	
CRÉDITOS GENERADOS POR INGRESOS	0,15 €	799.960,31 €
CRÉDITOS EXTRAORDINARIOS	0,02 €	105.553,66 €
TOTAL	0,70 €	3.791.267,17 €

Anexo 7_A020 Modificaciones de Crédito

24.1.b).5 Presupuesto de gastos. Remanentes de crédito.

Los remanentes de crédito totales han ascendido a 3.104.633,86 euros, de los que 2.447.515,37 euros son incorporables al responder la mayoría a financiación afectada y gastos corrientes legalmente comprometidos, y 657.118,49 euros que tienen el carácter de no incorporables.

Respecto a la clasificación de comprometidos y no comprometidos, el primero suponen 825.801,77 euros y el segundo 2.278.832,09 euros.

Anexo 8_0016 Remanentes de Crédito.

24.1.b) Presupuesto de ingresos.

24.1.b).1. Presupuesto inicial.

PRESUPUESTO INICIAL		
CAPÍTULO	EJERCICIO 2024	EJERCICIO 2025
IMPUESTOS DIRECTOS	1.413.043,71 €	1.313.000,00 €
IMPUESTOS INDIRECTOS	17.000,00 €	25.500,00 €
TASAS Y OTROS INGRESOS	826.218,40 €	949.804,00 €
TRANSFERENCIAS CORRIENTES	1.849.965,88 €	1.900.427,04 €
INGRESOS PATRIMONIALES	33.044,93 €	106.193,64 €
ENAJENACIÓN DE INVERSIONES REALES	24.000,00 €	77.400,00 €
TRANSFERENCIAS DE CAPITAL	1.015.446,37 €	661.435,84 €
ACTIVOS FINANCIEROS	16.800,00 €	16.800,00 €
PASIVOS FINANCIEROS	614.964,87 €	400.321,38 €
TOTAL	5.810.484,16 €	5.450.881,90 €

24.1.b).2. Ejecución del Presupuesto de ingresos del ejercicio corrient

DERECHOS RECONOCIDOS		
CAPÍTULO	EJERCICIO 2024	EJERCICIO 2025
IMPUESTOS DIRECTOS	1.256.884,23 €	1.308.547,84 €
IMPUESTOS INDIRECTOS	25.364,69 €	15.058,87 €
TASAS Y OTROS INGRESOS	813.877,69 €	974.934,45 €
TRANSFERENCIAS CORRIENTES	3.061.919,65 €	2.601.583,50 €
INGRESOS PATRIMONIALES	22.898,76 €	106.688,15 €
ENAJENACIÓN DE INVERSIONES REALES	- €	24.388,06 €

**EXCMO. AYUNTAMIENTO DE
CASTILLO DE LOCUBIN**
Memoria Cuenta General 2025

TRANSFERENCIAS DE CAPITAL	342.919,07 €	921.332,21 €
ACTIVOS FINANCIEROS	2.750,56 €	2.866,60 €
PASIVOS FINANCIEROS	773.732,87 €	136.053,24 €
TOTAL	6.300.347,52 €	6.091.452,92 €

DERECHOS RECONOCIDOS 2025				
CAPÍTULO	CRÉDITOS DEFINITIVOS	DERECHOS RECONOCIDOS	DIFERENCIA	% SOBRE TOTAL
IMPUESTOS DIRECTOS	1.313.000,00 €	1.308.547,84 €	- 4.452,16 €	0%
IMPUESTOS INDIRECTOS	25.500,00 €	15.058,87 €	- 10.441,13 €	0%
TASAS Y OTROS INGRESOS	973.517,21 €	974.934,45 €	1.417,24 €	0%
TRANSFERENCIAS CORRIENTES	2.651.660,53 €	2.601.583,50 €	- 50.077,03 €	2%
INGRESOS PATRIMONIALES	106.193,64 €	106.688,15 €	494,51 €	0%
ENAJENACIÓN DE INVERSIONES REALES	77.400,00 €	24.388,06 €	- 53.011,94 €	2%
TRANSFERENCIAS DE CAPITAL	941.250,32 €	921.332,21 €	- 19.918,11 €	1%
ACTIVOS FINANCIEROS	2.753.305,99 €	2.866,60 €	- 2.750.439,39 €	87%
PASIVOS FINANCIEROS	400.321,38 €	136.053,24 €	- 264.268,14 €	8%
TOTAL	9.242.149,07 €	6.091.452,92 €	- 3.150.696,15 €	

24.1.b).3. Realización de cobros

REALIZACIÓN DE COBROS					
CAPÍTULO	PENDIENTE DE COBRO INICIAL	DERECHOS RECONOCIDOS	TOTAL A COBRAR	COBROS REALIZADOS	PENDIENTE DE COBRO AL CIERRE
IMPUESTOS DIRECTOS	218.549,39 €	1.308.547,84 €	1.527.097,23 €	1.326.974,83 €	200.122,40 €
IMPUESTOS INDIRECTOS	7.648,97 €	15.058,87 €	22.707,84 €	15.058,87 €	7.648,97 €
TASAS Y OTROS INGRESOS	575.917,26 €	974.934,45 €	1.550.851,71 €	882.123,27 €	668.728,44 €
TRANSFERENCIAS CORRIENTES	8.500,00 €	2.601.583,50 €	2.610.083,50 €	2.242.284,60 €	367.798,90 €
INGRESOS PATRIMONIALES	52.502,03 €	106.688,15 €	159.190,18 €	77.454,60 €	81.735,58 €
ENAJENACIÓN DE INVERSIONES REALES	- €	24.388,06 €	24.388,06 €	24.388,06 €	- €
TRANSFERENCIAS DE CAPITAL	493.829,35 €	921.332,21 €	1.415.161,56 €	1.055.577,23 €	359.584,33 €
ACTIVOS FINANCIEROS	- €	2.866,60 €	2.866,60 €	2.866,60 €	- €
PASIVOS FINANCIEROS	678.904,08 €	136.053,24 €	814.957,32 €	782.746,34 €	32.210,98 €

TOTAL	2.035.851,08 €	6.091.452,92 €	8.127.304,00 €	6.409.474,40 €	1.717.829,60 €
-------	----------------	----------------	----------------	----------------	----------------

24.1.b).4. Presupuesto de ingresos. Proceso de gestión.

Información sobre derechos anulados, cancelados y sobre la recaudación neta: el importe de los derechos anulados asciende a 28.013,06 euros y los derechos cancelados a cero euros y los derechos recaudados a 5.346.914,82 euros.

De los primeros, derechos anulados, el componente único es el de devolución de ingresos.

Respecto a la recaudación hay que indicar que se ingresa un 87,77% de los derechos netos, mejorándose en 9,27 puntos respecto al ejercicio anterior.

El importe pendiente de cobro es de 491.714,26 euros, empeorando el resultado del ejercicio anterior en 71.776,08 euros.

[Anexo 9_E270 Proceso de Gestión Derechos Anulados.](#)

[Anexo 10_E290 Procesos de Gestión Recaudación Neta.](#)

24.2. Ejercicios cerrados.

24.2.1. Presupuesto de gastos. Obligaciones de presupuestos cerrados.

El saldo inicial se ha reducido en 305.229,46 euros, un 95,21%. Si a este importe final de 15.352,31 euros le sumamos el importe de obligaciones pendientes del ejercicio, el saldo inicial del próximo ejercicio ascenderá a 333.657,37 euros, 13.075,60 euros superior al saldo inicial del ejercicio 2025.

Existen saldos pendientes de pago fuera del período no prescrito, por lo que se debería realizar un expediente de anulación de obligaciones pendientes de pago.

[Anexo 11_E420 Obligaciones de Cerrados](#)

24.2.2. Derechos a cobrar de presupuestos cerrados.

Se produce una reducción de 1.055.812,11 euros, un 52,03%. Si sobre el saldo final, 973.291,50 euros, se le suma el importe pendiente de cobro del ejercicio corriente, el saldo a 1 de enero de 2026 ascenderá a 1.717.829,6 euros, 311.274,01 euros por debajo del saldo inicial a 1 de enero de 2025.

Anexo 12_E430 Derechos Pendientes de Cobro de Cerrados 1

Anexo 13_E440 Derechos Pendientes de Cobro de Cerrados 2

24.2.3. Variación de resultados presupuestarios de ejercicios anteriores.

Las rectificaciones de saldos y anulaciones realizadas en obligaciones y derechos hubieran supuesto una variación de resultados de ejercicios anteriores de 7.344,12 euros negativos, todo ello según el siguiente desglose:

VARIACIÓN DE RESULTADOS PRESUPUESTARIOS EE.AA.			
	DERECHOS	OBLIGACIONES	VARIACIÓN RESULTADOS
a) Operaciones corrientes	7.344,12	0,00	7.344,12
b) Operaciones capital	0,00	0,00	0,00
TOTAL VARIACION OO. NO FF.	7.344,12	0,00	7.344,12
c) Activos financieros	0,00	0,00	0,00
d) Pasivos financieros	0,00	0,00	0,00
TOTAL VARIACION OO. FF.	0,00	0,00	0,00
TOTAL	7.344,12	0,00	7.344,12

24.3. Ejercicios posteriores.

24.3.1. Ejecución de proyectos de gasto.

La entidad Ayuntamiento de Castillo de Locubín no presenta proyectos de gasto que estuviesen en ejecución a 1 de enero o se hubiesen iniciado en el ejercicio 2025.

24.4. Gastos con financiación afectada.

La entidad presenta gastos con financiación afectada en los siguientes términos.

GASTOS CON FINANCIACION AFECTADA							
CODIGO GASTO	DESCRIPCION	AGENTE FINANCIADOR		COEFICIENTE FINANCIACION	DESVIACIONES EJERC.		DESVIACIONES ACUMUL.
		TERCERO	APLICACION		POSITIVAS	NEGATIVAS	POSITIVAS
1 2025	PACTO VIOLENCIA GENERO 2025	MINISTERIO	42190	100%	2.218,54		2.218,54
2 2025	PACTO VIOLENCIA GENERO 2025	MINISTERIO	42190	100%	6.357,09		6.357,09
3 2025	DEPENDENCIA 2025	JUNTA ANDALUCIA	45002	100%	0,00		0,00
4 2025	CONSTRUYENDO CASTILLO	JUNTA ANDALUCIA	45050	100%	133.344,00		133.344,00
5 2025	CONSTRUYENDO CASTILLO	JUNTA ANDALUCIA	45050	100%	188.514,90		188.514,90
6 2025	CONSTRUYENDO CASTILLO	JUNTA ANDALUCIA	45050	100%	37.440,00		37.440,00
7 2025	ACTIVA-T 2025	JUNTA ANDALUCIA	45080	100%	117.200,00		117.200,00
8 2025	ESCUELA INFANTIL 2025	JUNTA ANDALUCIA	45200	100%	0,00		0,00
9 2025	GUADALINFO 2025	JUNTA ANDALUCIA	45300	100%	0,00		0,00
10 2025	GUADALINFO 2025	DIPUTACION JAEN	45300	100%	0,00		0,00
11 2025	PPCOS 2025	DIPUTACION JAEN	46100	100%	0,00		0,00
12 2025	ACTIVIDADES CULTURALES 2025	DIPUTACION JAEN	46101	71%	0,00		0,00
13 2025	ACTIVIDADES DEPORTIVAS 2025	DIPUTACION JAEN	46102	75%	0,00		0,00
14 2025	PLAN CORRESPONSABLES 2025	DIPUTACION JAEN	46105	100%	0,00		0,00
15 2025	INFANCIA Y FAMILIA 2025	DIPUTACION JAEN	46105	100%	9.643,25		9.643,25
16 2025	FIESTA CEREZA 2025	DIPUTACION JAEN	46106	100%	0,00		0,00
17 2025	MANTENIMIENTO CENTRO DIA 2025	DIPUTACION JAEN	46107	100%	0,00		0,00
18 2025	EMERGENCIA SOCIAL 2025	DIPUTACION JAEN	46109	96%	7.484,52		7.484,52
19 2025	DINAMIZACION CENTROS RURALES 2025	DIPUTACION JAEN	46111	100%	0,00		0,00
20 2025	PLAN PROVINCIAL JUVENTUD 2025	DIPUTACION JAEN	46113	100%	0,00		0,00
21 2025	PLAN PROVINCIAL IGUALDAD 2025	DIPUTACION JAEN	46114	100%	1.898,76		1.898,76
22 2025	INTERES CULTURAL 2025. PABLO RUEDA	DIPUTACION JAEN	46119	44%	0,00		0,00
23 2025	TECNICO JUVENTUD 2025	DIPUTACION JAEN	46120	100%	0,00		0,00

EXCMO. AYUNTAMIENTO DE
CASTILLO DE LOCUBIN
Memoria Cuenta General 2025

GASTOS CON FINANCIACION AFECTADA								
CODIGO GASTO	DESCRIPCION	AGENTE FINANCIADOR		COEFICIENTE FINANC.	DESVIACIONES EJERC.		DESVIACIONES ACUMUL.	
		TERCERO	APLICACION		POSITIVAS	NEGATIVAS	POSITIVAS	NEGATIVAS
24		DIPUTACION						
2025	PLAN EMPLEO 2024-2025	JAEN	46122	100%	9.249,62		9.249,62	
25		DIPUTACION						
2025	PLAN EMPLEO 2025-2026	JAEN	46123	100%	37.000,00		37.000,00	
26								
2025	PFEA 2025. MANO OBRA	SEPE	72100	100%	342.929,44		342.929,44	
27		JUNTA						
2025	DIGITALIZACION AGUA	ANDALUCIA	75080	100%	82.644,63		82.644,63	
28								
2025	PFEA 2025. MATERIALES	VARIOS	76102	100%	163.950,29		163.950,29	
29		DIPUTACION						
2025	CAPTACION CHOPOS	JAEN	76103	91%	30.000,00		30.000,00	
30		DIPUTACION						
2025	EQUIPAMIENTO INFORMATICO	JAEN	76105	42%	0,00		0,00	
31		DIPUTACION						
2025	INFRAESTRUCTURA CAMPO	JAEN	76106	90%	80.000,00		80.000,00	
32		DIPUTACION						
2025	ESPACIOS EMPRESARIALES	JAEN	76107	100%	30.000,00		30.000,00	
33		DIPUTACION						
2025	BOMBAS CAPTACION	JAEN	76108	100%	15.048,00		15.048,00	
34		DIPUTACION						
2025	PROYECTOS	JAEN	76109	100%	150.000,00		150.000,00	
35		DIPUTACION						
2025	OBRA MURO CHOPOS	JAEN	91100	100%	8.228,24		8.228,24	
36		DIPUTACION						
2025	REPARACION REDES AGUA	JAEN	91100	100%	0,00		0,00	
37								
2025	ADQUISICION EDIFICIO CAMPAMENTOS		91303	100%	103.842,26		103.842,26	
38		DIPUTACION						
2025	INFANCIA Y FAMILIA 2024	JAEN	87010	100%	8.124,00		8.124,00	
39		JUNTA						
2025	FORMACION INFORMATICA	ANDALUCIA	87010	100%	87.908,91		87.908,91	
40		JUNTA						
2025	ESCUELA TALLER. SISTEMAS. PERSONAL	ANDALUCIA	87010	100%	45.580,32		45.580,32	
41		JUNTA						
2025	FORMACION ELECTRICIDAD	ANDALUCIA	87010	100%	89.199,33		89.199,33	
42		JUNTA						
2025	ESCUELA TALLER. SISTEMAS. FORMACION	ANDALUCIA	87010	100%	102.091,77		102.091,77	
43		JUNTA						
2025	SUBVENCION ACTIVA 2024	ANDALUCIA	87010	100%	60.696,20		60.696,20	
44		JUNTA						
2025	SUBVNCION EMPLEA-T	ANDALUCIA	87010	100%	70.496,45		70.496,45	
45		JUNTA						
2025	FORMACION INFORMATICA	ANDALUCIA	87010	100%	185.527,73		185.527,73	
46		JUNTA						
2025	FORMACION ELECTRICIDAD	ANDALUCIA	87010	100%	186.565,40		186.565,40	
47		JUNTA						
2025	ESCUELA TALLER. SISTEMAS	ANDALUCIA	87010	100%	19.116,45		19.116,45	
48		JUNTA						
2025	FORMACION INFORMATICA	ANDALUCIA	87010	100%	13.941,38		13.941,38	
49		JUNTA						
2025	FORMACION ELECTRICIDAD	ANDALUCIA	87010	100%	36.960,00		36.960,00	
50								
2025	PACTO VIOLENCIA GENERO 2024	MINISTERIO	87010	100%	8.725,51		8.725,51	
51		DIPUTACION						
2025	EMERGENCIA SOCIAL 2024	JAEN	87010	100%	629,20		629,20	
52		CAJA RURAL						
2025	ADQUISICION SOLARES	JAEN	87010	100%	0,00		0,00	
53		CAJA RURAL						
2025	ADQUISICION INMUEBLES POLIGONO	JAEN	87010	100%	0,00		0,00	
54		CAJA RURAL						
2025	ADQUISICION INMUEBLES VENTAS CARRIZAL	JAEN	87010	100%	1.765,51		1.765,51	
55		DIPUTACION						
2025	ESPACIOS DEGRADADOS	JAEN	87010	100%	6.974,63		6.974,63	
56								
2025	PFEA 2024. MANO OBRA	SEPE	87010	103%	304.548,96		304.548,96	
57								
2025	PFEA 2024. MATERIALES	VARIOS	87010	95%	178.078,73		178.078,73	
58		CAJA RURAL						
2025	ADECUACION MURO	JAEN	87010	100%	10.134,77		10.134,77	
59		DIPUTACION						
2025	ESPACIOS EMPRESARIALES	JAEN	87010	100%	20.000,00		20.000,00	

GASTOS CON FINANCIACION AFECTADA								
CODIGO GASTO	DESCRIPCION	AGENTE FINANCIADOR		COEFICIENTE FINANC.	DESVIACIONES EJERC.		DESVIACIONES ACUMUL.	
		TERCERO	APLICACION		POSITIVAS	NEGATIVAS	POSITIVAS	NEGATIVAS
60 2025	ADQUISICION EDIFICIO BLAS INFANTE	CAJA RURAL JAEN	87010	100%	57.000,0 0		57.000,0 0	
61 2025	EQUIPAMIENTO INFORMATICO	DIPUTACION JAEN	87010	100%	1.431,97		1.431,97	
62 2025	ADQUISICION TERRENOS	CAJA RURAL JAEN	87010	100%	0,00		0,00	
63 2025	PAVIMENTACION	ADSUR	87010	100%	15.508,8 0		15.508,8 0	
64 2025	DUS 5000. MOTORES NACIMIENTO RIO	MINISTERIO	87010	100%	164.294,79		164.294,79	
65 2025	DUS 5000. MOTORES NACIMIENTO RIO	CAJA RURAL JAEN	87010	100%	29.003,4 1		29.003,4 1	
66 2025	FOTOVOLTAICA NACIMIENTO RIO	MINISTERIO	87010	100%	192.300,00		192.300,00	
67 2025	FOTOVOLTAICA NACIMIENTO RIO	CAIXABANK	87010	100%	14.100,0 0		14.100,0 0	
					1.556.993,54	1.910.704,22	1.556.993,54	1.910.704,22

24.5. Acreedores por operaciones pendientes de aplicar al presupuesto.

Las operaciones devengadas pendientes de aplicar al presupuesto asciende a 0.00 euros.

24.6. Remanente de Tesorería.

Desde el punto de vista contable es un estado financiero que se confecciona al cierre del ejercicio y que expresa la situación de liquidez de la entidad al comparar, en términos generales, sus deudores y acreedores a corto plazo de cualquier naturaleza y los fondos líquidos de Tesorería.

La entidad presenta el siguiente remanente de tesorería: saldo positivo en 973.365,90 euros, mejorando el resultado del ejercicio anterior que ascendió a 682.008,87 euros.

En el resultado inciden especialmente los siguientes componentes:

La evolución de las diferentes componentes del remanente ha sido paralela por lo que el resultado final se mantiene en línea al de ejercicios anteriores.

Anexo 14_A140 Remanente De Tesorería

24.7. El Resultado Presupuestario.

Esta magnitud relaciona globalmente los gastos y los ingresos del presupuesto corriente; y sirve de indicador del cumplimiento de los objetivos presupuestados y de medida de la capacidad de generación de recursos durante el ejercicio para financiar la actividad de la entidad y mejorar la situación financiera. Sin perjuicio de los ajustes previstos en la normativa, si es positivo (superávit) significa que se han generado durante el ejercicio suficientes recursos para financiar los gastos realizados, si es negativo (déficit) sucede lo contrario.

CONCEPTO	DERECHOS RECONOCIDOS NETOS	OBLIGACIONES RECONOCIDAS NETAS	AJUSTES	RESULTADO PRESUPUESTARIO
a. Operaciones corrientes	5.006.812,81 €	4.793.096,53 €	0,00 €	213.716,28 €
b. Otras operaciones no financieras	945.720,27 €	1.282.680,15 €	0,00 €	-336.959,88 €
1, Total operaciones no financieras	5.952.533,08 €	6.075.776,68 €	0,00 €	-123.243,60 €
c. Activos financieros	2.866,60 €	7.200,00 €	0,00 €	-4.333,40 €
d. Pasivos financieros	136.053,24 €	54.538,53 €	0,00 €	81.514,71 €
2, Total operaciones financieras	138.919,84 €	61.738,53 €		77.181,31 €
RESULTADO PRESUPUESTARIO DEL EJERCICIO	6.091.452,92 €	6.137.515,21 €	0,00 €	-46.062,29 €
AJUSTES				
4, Créditos gastados financiados con remanente de tesorería para gastos generales			0,00 €	353.710,68 €
5, Desviaciones de financiación negativas del ejercicio			1.910.704,22 €	
6, Desviaciones de financiación positivas del ejercicio			1.556.993,54 €	
RESULTADO PRESUPUESTARIO AJUSTADO				307.648,39 €

Anexo 15_E410 Resultado Presupuestario

24.8. El Ahorro Neto.

El Ahorro Neto es una magnitud que pone de manifiesto el margen de autonomía de la entidad a la hora de acceder al endeudamiento financiero a largo plazo; fuera de este contexto, la normativa vigente no le concede otra significación legal. Pero sí es cierto que si resultara un signo negativo estaríamos ante la imposibilidad presupuestaria de financiar la aportación municipal a inversiones y el pago de la deuda.

CONCEPTO	2025
DERECHOS CORRIENTES RECONOCIDOS NETOS	5.006.812,81 €
Derechos vinculados a operaciones de capital	0,00 €
OBLIGACIONES CORRIENTES RECONOCIDAS NETAS	4.764.427,34 €
Gastos corriente financiado con remanente de tesorería	0,00 €
AHORRO BRUTO	242.385,47 €
Desviaciones positivas en operaciones corrientes	550.350,68 €
Desviaciones negativas en operaciones corrientes	915.562,65 €
A.T.A.	119.317,63 €
AHORRO NETO	488.279,81 €

25.- INDICADORES FINANCIEROS, PATRIMONIALES Y PRESUPUESTARIOS.

25.1. Indicadores financieros y patrimoniales.

INDICADORES FINANCIEROS Y PATRIMONIALES				
INDICADOR	RATIO	COMENTARIOS	VALOR EJERCICIO n-1	VALOR EJERCICIO n
Liquidez inmediata	Fondos líquidos sobre pasivo corriente	Porcentaje de deudas presupuestarias y no presupuestarias que pueden atenderse con la liquidez inmediatamente disponible	3,15	3,52
Liquidez a corto plazo	Fondos líquidos y derechos pendientes de cobro sobre pasivo corriente	Capacidad para atender a corto plazo sus obligaciones pendientes de pago	6,21	5,96
Liquidez general	Activos corriente sobre pasivo corriente	Refleja en qué medida todos los elementos patrimoniales que componen el activo corriente cubren el pasivo corriente	5,64	5,32
Endeudamiento por habitante	Pasivo corriente y no corriente sobre el número de habitantes	Deuda total de la entidad entre el número de habitantes	458,93	458,02
Endeudamiento	Pasivo corriente y no corriente sobre el patrimonio neto y el total del pasivo	Relación entre la totalidad del pasivo exigible respecto al patrimonio neto y el total del pasivo	0,03	0,03
Relación de endeudamiento	Pasivo corriente sobre el no corriente	Representa la relación entre el pasivo corriente y el no corriente	0,71	0,78
Período medio de pago	PMP del conjunto del ejercicio	Número de días que por término medio tarda la entidad en pagar a sus acreedores comerciales	2,26	1,71
Período medio de cobro	Suma del número de días de período de cobro por el importe de cobro sobre el importe de cobro	Número de días que por término medio tarda la entidad en cobrar sus recursos	31,06	28,86
Estructura de los ingresos	Ingresos tributarios sobre los ingresos de gestión ordinaria	Relación de los ingresos tributarios sobre el total de ingresos de gestión ordinaria	0,40	0,38
Estructura de los ingresos	Ingresos por transferencias sobre los ingresos de gestión ordinaria	Relación de los ingresos por transferencias sobre el total de ingresos de gestión ordinaria	0,58	0,59

**EXCMO. AYUNTAMIENTO DE
CASTILLO DE LOCUBIN**
Memoria Cuenta General 2025

INDICADORES FINANCIEROS Y PATRIMONIALES				
INDICADOR	RATIO	COMENTARIOS	VALOR EJERCICIO n-1	VALOR EJERCICIO n
Estructura de los ingresos	Ingresos por ventas y prestación de servicios sobre los ingresos de gestión ordinaria	Relación de los ingresos por ventas y prestación de servicios sobre el total de ingresos de gestión ordinaria	0,01	0,01
Estructura de los ingresos	Resto de ingresos sobre los ingresos de gestión ordinaria	Relación del resto de ingresos sobre el total de ingresos de gestión ordinaria	0,01	0,03
Estructura de los gastos	Gastos de personal sobre los gastos de gestión ordinaria	Relación entre los gastos de personal y los gastos de gestión ordinaria.	0,55	0,55
Estructura de los gastos	Gastos por transferencias sobre los gastos de gestión ordinaria	Relación entre los gastos por transferencias y los gastos de gestión ordinaria.	0,03	0,03
Estructura de los gastos	Gastos por aprovisionamiento es sobre los gastos de gestión ordinaria	Relación entre los gastos por aprovisionamientos y los gastos de gestión ordinaria.	0,00	0,00
Estructura de los gastos	Resto de gastos sobre los gastos de gestión ordinaria	Relación entre el resto de gastos y los gastos de gestión ordinaria.	0,41	0,41
Cobertura de los gastos corrientes	Gastos de gestión ordinaria sobre ingresos de gestión ordinaria	Relación entre los gastos de gestión ordinaria y los ingresos de la misma naturaleza.	0,88	0,83

25.2. Indicadores presupuestarios.

INDICADORES PRESUPUESTARIOS				
INDICADOR	RATIO	COMENTARIOS	VALOR EJERCICIO n-1	VALOR EJERCICIO n
Índice ejecución de gastos	Obligaciones reconocidas netas/créditos definitivos	Analiza en qué medida los créditos definitivos totales han dado lugar al reconocimiento de obligaciones de pago	0,58	0,66
Realización de pagos	Pagos líquidos sobre obligaciones reconocidas netas	Indica los pagos líquidos sobre obligaciones reconocidas netas en el presupuesto corriente	0,95	0,95
Gasto por habitante	Obligaciones reconocidas netas/número de habitantes	Resultado de dividir las obligaciones reconocidas netas de los capítulos VI y VII del presupuesto de	1.571,06	1.612,59

**EXCMO. AYUNTAMIENTO DE
CASTILLO DE LOCUBIN**
Memoria Cuenta General 2025

INDICADORES PRESUPUESTARIOS				
INDICADOR	RATIO	COMENTARIOS	VALOR EJERCICIO n-1	VALOR EJERCICIO n
		gastos entre el número de habitantes		
Inversión por habitante	Obligaciones reconocidas netas (Capítulo VI y VII)/número de habitantes	Resultado de dividir las obligaciones reconocidas netas del presupuesto de gastos entre el número de habitantes	413,52	337,02
Esfuerzo inversor	Obligaciones reconocidas netas (Capítulo VI y VII)/obligaciones reconocidas netas	Porcentaje del total del gasto ejecutado que se destina a inversión	0,26	0,21
Índice de ejecución de ingresos	Derechos reconocidos netos/previsiones definitivas	Indica el porcentaje de ejecución de las provisiones definitivas, es decir, en qué medida las provisiones definitivas se traducen en derechos reconocidos netos	0,60	0,66
Realización de cobros	Recaudación líquida/derechos reconocidos netos	Indica los cobros líquidos sobre derechos reconocidos netos en el presupuesto corriente	0,79	0,88
Autonomía	Derechos reconocidos capítulos 1 a 8/derechos reconocidos totales	Indica el porcentaje de derechos reconocidos de gestión propia sobre el total de derechos reconocidos	0,88	0,98
Autonomía fiscal.	Derechos reconocidos netos (IBI+IAE+IVTM+IVTNU)/Derechos reconocidos netos	Indica qué porcentaje de los derechos reconocidos totales lo son por ingresos tributarios	0,32	0,36
Superávit (o déficit) por habitante	Resultado presupuestario ajustado/número de habitantes	Supondrá el resultado económico positivo o negativo, que ha arrojado el ejercicio económico por cada habitante	-119,03	80,83
Índice de realización de pagos cerrados	Pagos líquidos presupuestos cerrados/saldo inicial (+/- modificaciones y anulaciones) obligaciones pendientes de pago de ejercicios cerrados	Indica los pagos líquidos sobre obligaciones reconocidas netas en el presupuesto cerrado	0,98	0,95
Índice de realización de cobros cerrados	Cobros líquidos presupuestos cerrados/saldo inicial (+/- modificaciones y anulaciones) derechos pendientes de cobro de ejercicios cerrados	Indica los cobros líquidos sobre derechos reconocidos netos en el presupuesto cerrado	0,34	0,52


Como elementos a destacar:

1. Se incrementa la liquidez inmediata (de 3,15 A 3,52), baja la de corto plazo (de 6,21 a 5,96) y se reduce la liquidez general (de 5,64 a 5,32).
2. Mejora la ratio de endeudamiento por habitante, reduciéndose en 0,91 euros/habitante. Este ratio incluye todas las obligaciones pendientes de pago, no solo la deuda financiera que es sensiblemente menor.
3. El período medio de pago se reduce en 0,55 días.
4. Se mantiene la participación de los gastos de personal en el total de gastos de gestión ordinaria, en 0.55 puntos porcentuales, y se reduce la ratio de gastos sobre ingresos de gestión ordinaria en 0.05 puntos, lo que viene a indicar la inestabilidad de la relación entre ingresos y gastos.
5. El gasto total por habitante se incrementa hasta 1.612,59 euros (41,53 euros más que el año anterior), y el gasto de inversión por habitante baja a 337,02 euros/habitante, 76,51 euros por debajo del año anterior.
6. Sube el nivel de ejecución en el presupuesto de ingresos, incrementándose el nivel de recaudación respecto al año anterior (de 0,79 a 0,88)
7. El superávit por habitante asciende a 80,83 euros, reduciéndose en 199,86 euros.
8. La autonomía fiscal se eleva 0,36, incrementándose respecto el año anterior.




26.- INFORMACIÓN SOBRE EL COSTE DE LAS ACTIVIDADES.

La entidad NO presenta información sobre el coste de actividades.



27.- INDICADORES DE GESTIÓN.

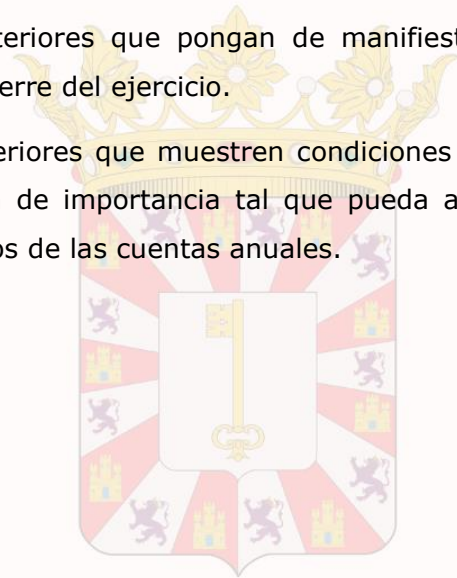
La entidad NO presenta información sobre indicadores de gestión.



28.- HECHOS POSTERIORES AL CIERRE.


NO existen hechos posteriores que pongan de manifiesto circunstancias que ya existían en la fecha de cierre del ejercicio.

NO existen hechos posteriores que muestren condiciones que no existían al cierre del ejercicio y que sean de importancia tal que pueda afectar a la capacidad de evaluación de los usuarios de las cuentas anuales.



**29.- ASPECTOS DERIVADOS DE LA TRANSICIÓN A LAS NUEVAS
NORMAS.**

No hay incidencias.



30.- ESTADO DE CONCILIACIÓN BANCARIA.

La información sobre los movimientos y la situación de la tesorería pone de manifiesto los cobros y pagos realizados durante el período, así como las existencias en la tesorería al principio y al final de dicho período.

La evolución ha sido la siguiente:

ESTADO DE TESORERÍA		
CONCEPTO	2024	2025
Existencias iniciales	3.129.158,07	2.373.513,27
Cobros	9.053.872,45	8.635.319,89
Pagos	9.809.517,25	8.252.835,94
Existencias finales	2.373.513,27	2.755.997,22

Del estado de conciliación a 31 de diciembre no se deducen ajustes ente los saldos de las entidades bancarias y los saldos de la contabilidad municipal.

31.- BALANCE DE COMPROBACIÓN.

Se incorpora como anexo a la presente memoria.

Anexo 16_A010 Balance De Comprobación



32.- OTRA INFORMACIÓN DE INTERÉS: PROCEDIMIENTO DE GESTIÓN DEL PRESUPUESTO Y CONTROL INTERNO.

32.1. Gestión del Presupuesto. Tramitación de documentos contables.

La Instrucción del Modelo Normal de Contabilidad Local, aprobada por Orden HAP/1781/2013, de 20 de septiembre, determina que cada entidad local u organismo autónomo constituye una entidad contable a efectos de esta norma, debiendo aplicar un modelo contable centralizado, que determina, entre otros extremos, la centralización en la unidad de contabilidad de *"el registro de todas las operaciones, con independencia del lugar físico donde se capturen las mismas o se obtenga la información contable"*.

En este sentido, el Ayuntamiento de Castillo de Locubín San Marcos dispone de una unidad de contabilidad que centraliza la anotación en los libros oficiales de las operaciones de gestión del presupuesto y demás operaciones con trascendencia contable.

32.2. Control y fiscalización interna de la gestión económica-financiera.

El control interno, regulado en el artículo 213 del Texto Refundido de la Ley Reguladora de las Haciendas Locales y desarrollado por el Real Decreto 424/2017, de 28 de abril, por el que se regula el régimen jurídico del control interno en las entidades del Sector Público Local, es el ejercicio por las Entidades Locales respecto de su gestión económica, y en su caso, la de los organismos autónomos y de las sociedades mercantiles de ellas dependientes, en su triple acepción de función interventora, control financiero y controles de eficacia y eficiencia.

El régimen de control al que se encuentran sometidos los actos de la entidad local se identifica con el régimen ordinario.

La función interventora se aplica en esta Entidad en régimen de fiscalización limitada de requisitos básicos en el caso de los gastos, y posterior en el caso de los ingresos.

32.3. Rectificación de operaciones contables.

En el ejercicio 2025 no se han registrado rectificación de operaciones contables.



ANEXOS

Anexo 1_O044 Fuentes de financiación.

Anexo 2_A190 Deudores.

Anexo 3_A200 Acreedores

Anexo 4_A210 Partidas Pendientes de Aplicación Ingresos

Anexo 5_A220 Partidas Pendientes de Aplicación Pagos

Anexo 6_A240 Valores en Depósito

Anexo 7_A020 Modificaciones de Crédito

Anexo 8_O016 Remanentes de Crédito

Anexo 9_E270 Proceso de Gestión Derechos Anulados

Anexo 10_E290 Procesos de Gestión Recaudación Neta.

Anexo 11_E420 Obligaciones de Cerrados

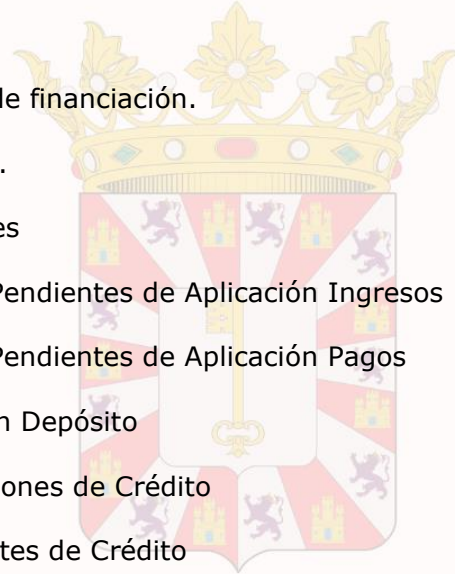
Anexo 12_E430 Derechos Pendientes de Cobro de Cerrados 1

Anexo 13_E440 Derechos Pendientes de Cobro de Cerrados 2

Anexo 14_A140 Remanente de Tesorería.

Anexo 15_E410 Resultado presupuestario.

Anexo 16_A010 Balance de Comprobación.





EXCMO. AYUNTAMIENTO DE CASTILLO DE LOCUBIN

Anexo 1_0044 Fuentes de financiación.

Cap.	Art.	Conc.	Subconc.	Denominaciones	Previsiones Iniciales	Porcentaje
			32201	Cédulas de habilitabilidad y Licencias de Primera Ocupación	0,00	0.00 %
			32202	CEDULAS DE HABITABILIDAD Y LICENCIAS DE PRIMERA OCUPACION	0,00	0.00 %
			32203	Cédulas de habilitabilidad y Licencias de Primera Ocupación	0,00	0.00 %
			32204	DECLARACION DE SITUACION LEGAL DE FUERA DE ORDENACION	0,00	0.00 %
			75303	TRANSFERENCIAS DE CAPITAL	0,00	0.00 %
			55100	De concesiones administrativas con contraprestación no periódica	0,00	0.00 %
			46192	De Diputaciones, Consejos y Cabildos	0,00	0.00 %
			32302	Tasas por otros Servicios Urbanísticos	0,00	0.00 %
			32303	Tasas por otros Servicios Urbanísticos	0,00	0.00 %
			32503	Tasas por otros Servicios Urbanísticos	0,00	0.00 %
			32504	Tasa por Expedición de Documentos	0,00	0.00 %
		755		Otras transferencias de Capital en cumplimiento de Convenios suscritos con la	0,00	0.00 %
			75509	Otras transferencias de Capital en cumplimiento de Convenios suscritos con la	0,00	0.00 %
			72003	De la Administración General del Estado	0,00	0.00 %
			72004	De la Administración General del Estado	0,00	0.00 %
			46196	De Diputaciones, Consejos y Cabildos	0,00	0.00 %
			46197	De Diputaciones, Consejos y Cabildos	0,00	0.00 %
1				IMPUESTOS DIRECTOS	1.313.000,00	24.09 %
	10			IMPUESTO SOBRE LA RENTA	0,00	0.00 %
		100		IMPUESTOS SOBRE LA RENTA DE LAS PERSONAS FÍSICAS	0,00	0.00 %
		101		IMPUESTO SOBRE SOCIEDADES	0,00	0.00 %
		102		IMPUESTO SOBRE LA RENTA DE NO RESIDENTES	0,00	0.00 %
	11			IMPUESTOS SOBRE EL CAPITAL	1.274.000,00	23.37 %
		110		IMPUESTO SOBRE SUCESIONES Y DONACIONES	0,00	0.00 %
		111		IMPUESTO SOBRE PATRIMONIO	0,00	0.00 %
		112		IMPUESTO SOBRE BIENES INMUEBLES. BIENES INMUEBLES DE NATURALEZA	66.000,00	1.21 %
		113		IMPUESTO SOBRE BIENES INMUEBLES. BIENES INMUEBLES DE NATURALEZA	884.000,00	16.22 %
		114		IMPUESTO SOBRE BIENES INMUEBLES. BIENES INMUEBLES DE	0,00	0.00 %
		115		IMPUESTO SOBRE VEHÍCULOS DE TRACCIÓN MECÁNICA	260.000,00	4.77 %
		116		IMPUESTO SOBRE INCREMENTO DEL VALOR DE LOS TERRENOS DE	64.000,00	1.17 %
		117		IMPUESTO SOBRE VIVIENDAS DESOCUPADAS	0,00	0.00 %
	13			IMPUESTO SOBRE LAS ACTIVIDADES ECONÓMICAS	39.000,00	0.72 %
		130		IMPUESTO SOBRE ACTIVIDADES ECONÓMICAS	39.000,00	0.72 %
	16			RECARGOS SOBRE IMPUESTOS DIRECTOS DEL ESTADO Y DE LA COMUNIDAD	0,00	0.00 %
		160		SOBRE IMPUESTOS DEL ESTADO	0,00	0.00 %
		161		SOBRE IMPUESTOS DE LA COMUNIDAD AUTÓNOMA	0,00	0.00 %
	17			RECARGOS SOBRE IMPUESTOS DIRECTOS DE OTROS ENTES LOCALES	0,00	0.00 %
		170		EN EL IMPUESTO SOBRE BIENES INMUEBLES	0,00	0.00 %
		171		RECARGO PROVINCIAL EN EL IMPUESTO SOBRE ACTIVIDADES ECONÓMICAS	0,00	0.00 %
		179		OTROS RECARGOS SOBRE IMPUESTOS DIRECTOS DE OTROS ENTES LOCALES	0,00	0.00 %
	18			IMPUESTOS DIRECTOS EXTINGUIDOS	0,00	0.00 %
	19			OTROS IMPUESTOS DIRECTOS	0,00	0.00 %
2				IMPUESTOS INDIRECTOS	25.500,00	0.47 %
	21			IMPUESTOS SOBRE EL VALOR AÑADIDO	0,00	0.00 %
		210		IMPUESTO SOBRE EL VALOR AÑADIDO	0,00	0.00 %
	22			SOBRE CONSUMOS ESPECÍFICOS	0,00	0.00 %
		220		IMPUESTOS ESPECIALES	0,00	0.00 %
			22000	IMPUESTO SOBRE EL ALCOHOL Y BEBIDAS DERIVADAS	0,00	0.00 %

Cap.	Art.	Conc.	Subconc.	Denominaciones	Previsiones Iniciales	Porcentaje
			22001	IMPUESTO SOBRE LA CERVEZA	0,00	0.00 %
			22002	IMPUESTO SOBRE EL VINO Y BEBIDAS FERMENTADAS	0,00	0.00 %
			22003	IMPUESTO SOBRE LAS LABORES DEL TABACO	0,00	0.00 %
			22004	IMPUESTO SOBRE HIDROCARBUROS	0,00	0.00 %
			22005	IMPUESTO SOBRE DETERMINADOS MEDIOS DE TRANSPORTE	0,00	0.00 %
			22006	IMPUESTO SOBRE PRODUCTOS INTERMEDIOS	0,00	0.00 %
			22007	IMPUESTO SOBRE LA ENERGÍA	0,00	0.00 %
			22008	IMPUESTO SOBRE VENTAS MINORISTAS DE HIDROCARBUROS	0,00	0.00 %
			22009	EXACCIÓN SOBRE LA GASOLINA	0,00	0.00 %
	26			RECARGOS SOBRE IMPUESTOS INDIRECTOS DEL ESTADO Y DE LA COMUNIDAD	0,00	0.00 %
		260		SOBRE IMPUESTOS DEL ESTADO	0,00	0.00 %
		261		SOBRE IMPUESTOS DE LA COMUNIDAD AUTÓNOMA	0,00	0.00 %
	27			RECARGOS SOBRE IMPUESTOS INDIRECTOS DE OTROS ENTES LOCALES	0,00	0.00 %
		270		SOBRE IMPUESTOS DE OTROS ENTES LOCALES	0,00	0.00 %
	28			IMPUESTOS INDIRECTOS EXTINGUIDOS	0,00	0.00 %
	29			OTROS IMPUESTOS INDIRECTOS	25.500,00	0.47 %
		290		IMPUESTO SOBRE CONSTRUCCIONES, INSTALACIONES Y OBRAS	25.500,00	0.47 %
		291		IMPUESTO SOBRE GASTOS SUNTUARIOS (COTOS DE CAZA Y PESCA)	0,00	0.00 %
		292		ARBITRIO SOBRE IMPORTACIONES Y ENTREGAS DE MERCANCÍAS EN CANARIAS	0,00	0.00 %
		293		IMPUESTO GENERAL INDIRECTO CANARIO (IGIC)	0,00	0.00 %
		294		IMPUESTO SOBRE LA PRODUCCIÓN, LOS SERVICIOS Y LA IMPORTACIÓN (IPSI)	0,00	0.00 %
		295		IMPUESTO SOBRE PRIMAS DE SEGUROS	0,00	0.00 %
		296		IMPUESTO SOBRE TRANSMISIONES PATRIMONIALES Y ACTOS JURÍDICOS	0,00	0.00 %
		299		OTROS IMPUESTOS INDIRECTOS	0,00	0.00 %
3				TASAS, PRECIOS PÚBLICOS Y OTROS INGRESOS	949.804,00	17.42 %
	30			TASAS POR LA PRESTACIÓN DE SERVICIOS PÚBLICOS BÁSICOS	650.000,00	11.92 %
		300		SERVICIO DE ABASTECIMIENTO DE AGUA	260.000,00	4.77 %
		301		SERVICIO DE ALCANTARILLADO	45.000,00	0.83 %
		302		SERVICIO DE RECOGIDA DE BASURAS	280.000,00	5.14 %
		303		SERVICIO DE TRATAMIENTO DE RESIDUOS	0,00	0.00 %
		304		CANON DE SANEAMIENTO	65.000,00	1.19 %
		309		OTRAS TASAS POR PRESTACIÓN DE SERVICIOS BÁSICOS	0,00	0.00 %
	31			TASAS POR LA PRESTACIÓN DE SERVICIOS PÚBLICOS DE CARÁCTER SOCIAL Y	48.800,00	0.90 %
		310		SERVICIOS HOSPITALARIOS	0,00	0.00 %
		311		SERVICIOS ASISTENCIALES	0,00	0.00 %
		312		SERVICIOS EDUCATIVOS	0,00	0.00 %
		313		SERVICIOS DEPORTIVOS	0,00	0.00 %
		319		OTRAS TASAS POR PRESTACIÓN DE SERVICIOS DE CARÁCTER PREFERENTE	48.800,00	0.90 %
	32			TASAS POR LA REALIZACIÓN DE ACTIVIDADES DE COMPETENCIA LOCAL	129.550,00	2.38 %
		46194		De Diputaciones, Consejos y Cabildos	0,00	0.00 %
		32505		TASAS POR EXPEDICIÓN DE DOCUMENTOS	0,00	0.00 %
		46195		DE DIPUTACIONES, CONSEJOS Y CABILDOS	0,00	0.00 %
		320		LICENCIAS DE CAZA Y PESCA	0,00	0.00 %
		321		LICENCIAS URBANÍSTICAS	11.000,00	0.20 %
		322		CEDULAS DE HABITABILIDAD Y LICENCIAS DE PRIMERA OCUPACIÓN	3.600,00	0.07 %
		323		TASAS POR OTROS SERVICIOS URBANÍSTICOS	2.400,00	0.04 %
		324		TASAS SOBRE EL JUEGO	0,00	0.00 %
		325		TASA POR EXPEDICIÓN DE DOCUMENTOS	550,00	0.01 %

Cap.	Art.	Conc.	Subconc.	Denominaciones	Previsiones Iniciales	Porcentaje
		326		TASA POR RETIRADA DE VEHÍCULOS	0,00	0.00 %
		329		OTRAS TASAS POR LA REALIZACIÓN DE ACTIVIDADES DE COMPETENCIA LOCAL	112.000,00	2.05 %
	33			TASAS POR LA UTILIZACIÓN PRIVATIVA O EL APROVECHAMIENTO ESPECIAL DEL	49.350,00	0.91 %
		330		TASA DE ESTACIONAMIENTO DE VEHÍCULOS	0,00	0.00 %
		331		TASA POR ENTRADA DE VEHÍCULOS	14.000,00	0.26 %
		332		TASA POR UTILIZACIÓN PRIVATIVA O APROV. ESPECIAL POR EMPRESAS EXPLOT.	29.000,00	0.53 %
		333		TASA POR UTILIZACIÓN PRIVATIVA O APROV. ESPECIAL POR EMPRESAS EXPLOT.	100,00	0.00 %
		334		TASA POR APERTURA DE CALAS Y ZANJAS	0,00	0.00 %
		335		TASA POR OCUPACIÓN DE LA VÍA PÚBLICA CON TERRAZAS	250,00	0.00 %
		336		TASA POR OCUPACIÓN DE LA VÍA PÚBLICA CON SUSPENSIÓN TEMPORAL DEL	2.700,00	0.05 %
		337		TASAS POR APROVECHAMIENTO DEL VUELO	0,00	0.00 %
		338		COMPENSACIÓN DE TELEFÓNICA DE ESPAÑA S.A.	2.800,00	0.05 %
		339		OTRAS TASAS POR UTILIZACIÓN PRIVATIVA DEL DOMINIO PÚBLICO	500,00	0.01 %
	34			PRECIOS PÚBLICOS	58.804,00	1.08 %
		340		SERVICIOS HOSPITALARIOS	0,00	0.00 %
		341		SERVICIOS ASISTENCIALES	15.144,00	0.28 %
		342		SERVICIOS EDUCATIVOS	9.560,00	0.18 %
		343		SERVICIOS DEPORTIVOS	34.000,00	0.62 %
		344		ENTRADAS A MUSEOS, EXPOSICIONES, ESPECTÁCULOS	0,00	0.00 %
		345		SERVICIO DE TRANSPORTE PÚBLICO URBANO	0,00	0.00 %
		349		OTROS PRECIOS PÚBLICOS	100,00	0.00 %
	35			CONTRIBUCIONES ESPECIALES	0,00	0.00 %
		350		PARA LA EJECUCIÓN DE OBRAS	0,00	0.00 %
		351		PARA EL ESTABLECIMIENTO O AMPLIACIÓN DE SERVICIOS	0,00	0.00 %
	36			VENTAS	5.700,00	0.10 %
	38			REINTEGROS DE OPERACIONES CORRIENTES	0,00	0.00 %
		380		REINTEGRO DE AVALES	0,00	0.00 %
		389		OTROS REINTEGROS DE OPERACIONES CORRIENTES	0,00	0.00 %
	39			OTROS INGRESOS	7.600,00	0.14 %
		391		MULTAS	4.000,00	0.07 %
			39100	MULTAS POR INFRACCIONES URBANÍSTICAS	0,00	0.00 %
			39110	MULTAS POR INFRACCIONES TRIBUTARIAS Y ANÁLOGAS	0,00	0.00 %
			39120	MULTAS POR INFRACCIONES DE LA ORDENANZA DE CIRCULACIÓN	0,00	0.00 %
			39190	OTRAS MULTAS Y SANCIONES	3.500,00	0.06 %
		392		RECARGOS DEL PERIODO EJECUTIVO Y POR DECLARACIÓN EXTEMPORÁNEA	0,00	0.00 %
			39200	RECARGOS POR DECLARACIÓN EXTEMPORÁNEA SIN REQUERIMIENTO PREVIO	0,00	0.00 %
			39210	RECARGO EJECUTIVO	0,00	0.00 %
			39211	RECARGO DE APREMIO	0,00	0.00 %
		393		INTERESES DE DEMORA	0,00	0.00 %
		394		PRESTACIÓN PERSONAL	0,00	0.00 %
		395		PRESTACIÓN DE TRANSPORTE	0,00	0.00 %
		396		INGRESOS POR ACTUACIONES DE URBANIZACIÓN	0,00	0.00 %
			39600	CANON DE URBANIZACIÓN	0,00	0.00 %
			39610	CUOTAS DE URBANIZACIÓN	0,00	0.00 %
		397		APROVECHAMIENTOS URBANÍSTICOS	100,00	0.00 %
			39700	CANON POR APROVECHAMIENTOS URBANÍSTICOS	100,00	0.00 %
			39710	OTROS INGRESOS POR APROVECHAMIENTOS URBANÍSTICOS	0,00	0.00 %
		398		INDEMNIZACIONES DE SEGUROS DE NO VIDA	2.000,00	0.04 %

Cap.	Art.	Conc.	Subconc.	Denominaciones	Previsiones Iniciales	Porcentaje
		399		OTROS INGRESOS DIVERSOS	1.500,00	0.03 %
4				TRANSFERENCIA CORRIENTES	1.900.427,04	34.86 %
	40			DE LA ADMINISTRACIÓN GENERAL DE LA ENTIDAD LOCAL	0,00	0.00 %
	41			DE ORGANISMOS AUTÓNOMOS DE LA ENTIDAD LOCAL	0,00	0.00 %
	42			DE LA ADMINISTRACIÓN DEL ESTADO	902.539,64	16.56 %
		420		DE LA ADMINISTRACIÓN GENERAL DEL ESTADO	902.539,64	16.56 %
			42000	PARTICIPACIÓN EN LOS TRIBUTOS DEL ESTADO	809.962,04	14.86 %
			42010	FONDO COMPLEMENTARIO DE FINANCIACIÓN	0,00	0.00 %
			42020	COMPENSACIÓN POR BENEFICIOS FISCALES	92.577,60	1.70 %
			42090	OTRAS TRANSFERENCIAS CORRIENTES DE LA ADMINISTRACIÓN GENERAL DEL	0,00	0.00 %
		421		DE ORGANISMOS AUTÓNOMOS Y AGENCIAS ESTATALES	0,00	0.00 %
			42100	DEL SERVICIO PÚBLICO DE EMPLEO ESTATAL	0,00	0.00 %
			42190	DE OTROS ORGANISMOS AUTÓNOMOS Y AGENCIAS	0,00	0.00 %
		422		DE FUNDACIONES ESTATALES	0,00	0.00 %
		423		DE SOCIEDADES MERCANTILES ESTATALES, ENTIDADES PÚBLICAS	0,00	0.00 %
			42300	DE LOTERÍAS Y APUESTAS DEL ESTADO	0,00	0.00 %
			42390	DE OTRAS SOCIEDADES MERCANTILES ESTATALES, ENTIDADES PÚBLICAS	0,00	0.00 %
	43			DE LA SEGURIDAD SOCIAL	0,00	0.00 %
	44			DE ENTES PÚBLICOS Y SOCIEDADES MERCANTILES DE LA ENTIDAD LOCAL	0,00	0.00 %
		440		DE ENTES PÚBLICOS	0,00	0.00 %
		441		DE SOCIEDADES MERCANTILES	0,00	0.00 %
	45			DE COMUNIDADES AUTÓNOMAS	695.772,57	12.76 %
		450		DE LA ADMINISTRACIÓN GENERAL DE LAS COMUNIDADES AUTÓNOMAS	609.417,89	11.18 %
			45000	PARTICIPACIÓN EN TRIBUTOS DE LA COMUNIDAD AUTÓNOMA	459.417,89	8.43 %
			45001	OTRAS TRANSFERENCIAS INCONDICIONADAS	0,00	0.00 %
			45002	TRANSF. CORR. EN CUMPLIM. DE CONV. SUSCRITOS CON LA C.A. EN MATERIA DE	150.000,00	2.75 %
			45030	TRANSF. CORR. EN CUMPLIM. DE CONV. SUSCRITOS CON LA C.A. EN MATERIA DE	0,00	0.00 %
			45050	TRANSF. CORR. EN CUMPLIM. DE CONV. SUSCRITOS CON LA C.A. EN MATERIA DE	0,00	0.00 %
			45060	OTRAS TRANSFERENCIAS CORRIENTES EN CUMPLIMIENTO DE CONVENIOS	0,00	0.00 %
			45080	OTRAS SUBVENCIONES CORRIENTES DE LA ADMINISTRACIÓN GENERAL DE LA	0,00	0.00 %
		451		DE ORGANISMOS AUTÓNOMOS Y AGENCIAS DE LAS COMUNIDADES AUTÓNOMAS	0,00	0.00 %
		452		DE FUNDACIONES DE LAS COMUNIDADES AUTÓNOMAS	63.776,56	1.17 %
		453		DE SOC. MERCANTILES, ENTID. PÚB. EMPRESARIALES Y OTROS ORGAN.	22.578,12	0.41 %
	46			DE ENTIDADES LOCALES	301.614,83	5.53 %
		461		DE DIPUTACIONES, CONSEJOS O CABILDOS	301.614,83	5.53 %
		462		DE AYUNTAMIENTOS	0,00	0.00 %
		463		DE MANCOMUNIDADES	0,00	0.00 %
		464		DE ÁREAS METROPOLITANAS	0,00	0.00 %
		465		DE COMARCAS	0,00	0.00 %
		466		DE OTRAS ENTIDADES QUE AGRUPEN MUNICIPIOS	0,00	0.00 %
		467		DE CONSORCIOS	0,00	0.00 %
		468		DE ENTIDADES LOCALES MENORES	0,00	0.00 %
	47			DE EMPRESAS PRIVADAS	0,00	0.00 %
	48			DE FAMILIAS E INSTITUCIONES SIN FINES DE LUCRO	500,00	0.01 %
	49			DEL EXTERIOR	0,00	0.00 %
		490		DEL FONDO SOCIAL EUROPEO	0,00	0.00 %
		491		DEL FONDO DE DESARROLLO REGIONAL	0,00	0.00 %
		492		DEL FONDO DE COHESIÓN	0,00	0.00 %

Cap.	Art.	Conc.	Subconc.	Denominaciones	Previsiones Iniciales	Porcentaje
		493		DEL FONDO EUROPEO AGRÍCOLA DE GARANTÍA (FEAGA)	0,00	0.00 %
		494		DEL FONDO EUROPEO AGRÍCOLA DE DESARROLLO RURAL (FEADER)	0,00	0.00 %
		495		DEL FEOGA-ORIENTACIÓN	0,00	0.00 %
		496		DEL FONDO EUROPEO DE LA PESCA (FEP)	0,00	0.00 %
		497		OTRAS TRANSFERENCIAS DE LA UNIÓN EUROPEA	0,00	0.00 %
		499		OTRAS TRANSFERENCIAS DEL EXTERIOR, EXCLUYENDO LA UNIÓN EUROPEA	0,00	0.00 %
5				INGRESOS PATRIMONIALES	106.193,64	1.95 %
	50			INTERESES DE TÍTULOS Y VALORES	0,00	0.00 %
		500		DEL ESTADO	0,00	0.00 %
		501		DE ORGANISMOS AUTÓNOMOS Y AGENCIAS	0,00	0.00 %
		504		DE SOCIEDADES MERCANTILES ESTATALES, ENTID. PÚBLICAS EMPRESARIALES	0,00	0.00 %
		505		DE COMUNIDADES AUTÓNOMAS	0,00	0.00 %
		506		DE ENTIDADES LOCALES	0,00	0.00 %
		507		DE EMPRESAS PRIVADAS	0,00	0.00 %
	51			INTERESES DE ANTICIPOS Y PRÉSTAMOS CONCEDIDOS	0,00	0.00 %
		511		DE ORGANISMOS AUTÓNOMOS Y AGENCIAS	0,00	0.00 %
		514		DE SOCIEDADES MERCANTILES, ENTIDADES PÚBLICAS EMPRESARIALES Y	0,00	0.00 %
		518		DE FAMILIAS E INSTITUCIONES SIN ÁNIMO DE LUCRO	0,00	0.00 %
	52			OTROS INGRESOS FINANCIEROS	100,00	0.00 %
	53			DIVIDENDOS Y PARTICIPACIÓN BENEFICIOS	0,00	0.00 %
		531		DE ORGANISMOS AUTÓNOMOS Y AGENCIAS	0,00	0.00 %
		534		DE SOCIEDADES MERCANTILES, ENTIDADES PÚBLICAS EMPRESARIALES Y	0,00	0.00 %
			53400	DE SOCIEDADES Y ENTIDADES DEPENDIENTES DE LAS ENTIDADES LOCALES	0,00	0.00 %
			53410	DE SOCIEDADES Y ENTIDADES NO DEPENDIENTES DE LAS ENTIDADES LOCALES	0,00	0.00 %
		537		DE EMPRESAS PRIVADAS	0,00	0.00 %
	54			RENTAS DE BIENES INMUEBLES	97.000,00	1.78 %
		541		ARRENDAMIENTOS DE FINCAS URBANAS	97.000,00	1.78 %
		542		ARRENDAMIENTOS DE FINCAS RÚSTICAS	0,00	0.00 %
		544		CENSOS	0,00	0.00 %
		549		OTRAS RENTAS DE BIENES INMUEBLES	0,00	0.00 %
	55			PRODUCTOS DE CONCESIONES Y APROVECHAMIENTOS ESPECIALES	9.093,64	0.17 %
		550		DE CONCESIONES ADMINISTRATIVAS CON CONTRAPRESTACIÓN PERIÓDICA	8.000,00	0.15 %
		551		DE CONCESIONES ADMINISTRATIVAS CON CONTRAPRESTACIÓN NO PERIÓDICA	0,00	0.00 %
		552		DERECHO DE SUPERFICIE CON CONTRAPRESTACIÓN PERIÓDICA	0,00	0.00 %
		553		DERECHO DE SUPERFICIE CON CONTRAPRESTACIÓN NO PERIÓDICA	0,00	0.00 %
		554		APROVECHAMIENTOS AGRÍCOLAS Y FORESTALES	0,00	0.00 %
			55400	PRODUCTO DE EXPLOTACIONES FORESTALES	0,00	0.00 %
			55410	FONDO DE MEJORA DE MONTES	0,00	0.00 %
		555		APROVECHAMIENTOS ESPECIALES CON CONTRAPRESTACIÓN	0,00	0.00 %
		559		OTRAS CONCESIONES Y APROVECHAMIENTOS	1.093,64	0.02 %
	59			OTROS INGRESOS PATRIMONIALES	0,00	0.00 %
		591		BENEFICIOS POR REALIZACIÓN DE INVERSIONES FINANCIERAS	0,00	0.00 %
		592		INGRESOS POR OPERACIONES DE INTERCAMBIO FINANCIERO	0,00	0.00 %
		599		OTROS INGRESOS PATRIMONIALES	0,00	0.00 %
6				ENAJENACIÓN DE INVERSIONES REALES	77.400,00	1.42 %
	60			DE TERRENOS	35.000,00	0.64 %
		600		VENTA DE SOLARES	35.000,00	0.64 %
		601		VENTA DE FINCAS RÚSTICAS	0,00	0.00 %

Cap.	Art.	Conc.	Subconc.	Denominaciones	Previsiones Iniciales	Porcentaje
		602		PARCELAS SOBRANTES DE LA VÍA PÚBLICA	0,00	0.00 %
		603		PATRIMONIO PÚBLICO DEL SUELO	0,00	0.00 %
		609		OTROS TERRENOS	0,00	0.00 %
	61			DE LAS DEMÁS INVERSIONES REALES	42.400,00	0.78 %
		611		DE INVERSIONES DE CARÁCTER INMATERIAL	0,00	0.00 %
		612		DE OBJETOS VALIOSOS	0,00	0.00 %
		619		DE OTRAS INVERSIONES REALES	42.400,00	0.78 %
	68			REINTEGROS POR OPERACIONES DE CAPITAL	0,00	0.00 %
		680		DE EJERCICIOS CERRADOS	0,00	0.00 %
7				TRANSFERENCIAS DE CAPITAL	661.435,84	12.13 %
	70			DE LA ADMINISTRACIÓN GENERAL DE LA ENTIDAD LOCAL	0,00	0.00 %
	71			DE ORGANISMOS AUTÓNOMOS DE LA ENTIDAD LOCAL	0,00	0.00 %
	72			DE LA ADMINISTRACIÓN DEL ESTADO	380.300,58	6.98 %
		720		DE LA ADMINISTRACIÓN GENERAL DEL ESTADO	0,00	0.00 %
		721		DE ORGANISMOS AUTÓNOMOS Y AGENCIAS ESTATALES	380.300,58	6.98 %
			72100	DEL SERVICIO PÚBLICO DE EMPLEO ESTATAL	380.300,58	6.98 %
			72190	DE OTROS ORGANISMOS AUTÓNOMOS Y AGENCIAS	0,00	0.00 %
		722		DE FUNDACIONES ESTATALES	0,00	0.00 %
		723		DE SOCIEDADES MERCANTILES ESTATALES, ENTID. PÚBLICAS EMPRESARIALES	0,00	0.00 %
			72300	DE LOTERÍAS Y APUESTAS DEL ESTADO	0,00	0.00 %
			72390	DE OTRAS SOCIEDADES MERCANTILES ESTATALES, ENTID. PÚBLICAS	0,00	0.00 %
	73			DE LA SEGURIDAD SOCIAL	0,00	0.00 %
	74			DE ENTES PÚBLICOS Y SOCIEDADES MERCANTILES DE LA ENTIDAD LOCAL	0,00	0.00 %
		740		DE ENTES PÚBLICOS	0,00	0.00 %
		741		DE SOCIEDADES MERCANTILES	0,00	0.00 %
	75			DE COMUNIDADES AUTÓNOMAS	0,00	0.00 %
		750		DE LA ADMINISTRACIÓN GENERAL DE LAS COMUNIDADES AUTÓNOMAS	0,00	0.00 %
			75000	SUBVENCIONES AFECTAS A LA AMORTIZACIÓN DE PRÉSTAMOS Y OPERACIONES	0,00	0.00 %
			75002	TRANSF. DE CAPITAL EN CUMPL. DE CONV. SUSCRITOS CON LA C.A. EN MATER.	0,00	0.00 %
			75030	TRANSF. DE CAPITAL EN CUMPL. DE CONV. SUSCRITOS CON LA C.A. EN MATERIA	0,00	0.00 %
			75050	TRANSF. DE CAPITAL EN CUMPL. DE CONV. SUSCRITOS CON LA C.A. EN MATER.	0,00	0.00 %
			75060	OTRAS TRANSFERENCIAS DE CAPITAL EN CUMPLIMIENTO DE CONVENIOS	0,00	0.00 %
			75080	OTRAS TRANSFERENCIAS DE CAPITAL DE LA ADMINISTRACIÓN GENERAL DE LA	0,00	0.00 %
		751		DE ORGANISMOS AUTÓNOMOS Y AGENCIAS DE LAS COMUNIDADES AUTÓNOMAS	0,00	0.00 %
		752		DE FUNDACIONES DE LAS COMUNIDADES AUTÓNOMAS	0,00	0.00 %
		753		DE SOCIEDADES MERCAN., ENTID. PÚBLICAS EMPRES. Y OTROS ORGAN.	0,00	0.00 %
	76			DE ENTIDADES LOCALES	281.135,26	5.16 %
		761		DE DIPUTACIONES, CONSEJOS O CABILDOS	281.135,26	5.16 %
		762		DE AYUNTAMIENTOS	0,00	0.00 %
		763		DE MANCOMUNIDADES	0,00	0.00 %
		764		DE ÁREAS METROPOLITANAS	0,00	0.00 %
		765		DE COMARCAS	0,00	0.00 %
		766		DE OTRAS ENTIDADES QUE AGRUPEN MUNICIPIOS	0,00	0.00 %
		767		DE CONSORCIOS	0,00	0.00 %
		768		DE ENTIDADES LOCALES MENORES	0,00	0.00 %
	77			DE EMPRESAS PRIVADAS	0,00	0.00 %
	78			DE FAMILIAS E INSTITUCIONES SIN FINES DE LUCRO	0,00	0.00 %
	79			DEL EXTERIOR	0,00	0.00 %

Cap.	Art.	Conc.	Subconc.	Denominaciones	Previsiones Iniciales	Porcentaje
		790		DEL FONDO SOCIAL EUROPEO	0,00	0.00 %
		791		DEL FONDO DE DESARROLLO REGIONAL	0,00	0.00 %
		792		DEL FONDO DE COHESIÓN	0,00	0.00 %
		793		DEL FONDO EUROPEO AGRÍCOLA DE GARANTÍA (FEAGA)	0,00	0.00 %
		794		DEL FONDO EUROPEO AGRÍCOLA DE DESARROLLO RURAL (FEADER)	0,00	0.00 %
		795		DEL FEOGA-ORIENTACIÓN	0,00	0.00 %
		796		DEL FONDO EUROPEO DE LA PESCA (FEP)	0,00	0.00 %
		797		OTRAS TRANSFERENCIAS DE LA UNIÓN EUROPEA	0,00	0.00 %
		799		OTRAS TRANSFERENCIAS DEL EXTERIOR, EXCLUYENDO LA UNIÓN EUROPEA	0,00	0.00 %
8				ACTIVOS FINANCIEROS	16.800,00	0.31 %
	80			ENAJENACIÓN DE DEUDA DEL SECTOR PÚBLICO	0,00	0.00 %
		800		ENAJENACIÓN DE DEUDA DEL SECTOR PÚBLICO A CORTO PLAZO	0,00	0.00 %
			80000	DEL ESTADO	0,00	0.00 %
			80010	DE COMUNIDADES AUTÓNOMAS	0,00	0.00 %
			80020	DE ENTIDADES LOCALES	0,00	0.00 %
		801		ENAJENACIÓN DE DEUDA DEL SECTOR PÚBLICO A LARGO PLAZO	0,00	0.00 %
			80100	DEL ESTADO	0,00	0.00 %
			80110	DE COMUNIDADES AUTÓNOMAS	0,00	0.00 %
			80120	DE ENTIDADES LOCALES	0,00	0.00 %
	81			ENAJENACIÓN DE OBLIGACIONES Y BONOS FUERA DEL SECTOR PÚBLICO	0,00	0.00 %
		810		ENAJENACIÓN DE OBLIGACIONES Y BONOS FUERA DEL SECTOR PÚBLICO A	0,00	0.00 %
		811		ENAJENACIÓN DE OBLIGACIONES Y BONOS FUERA DEL SECTOR PÚBLICO A	0,00	0.00 %
	82			REINTEGRO DE PRÉSTAMOS Y ANTICIPOS CONCEDIDOS AL SECTOR PÚBLICO	0,00	0.00 %
		820		REINTEGRO DE PRÉSTAMOS Y ANTICIPOS CONCEDIDOS AL SECTOR PÚBLICO A	0,00	0.00 %
			82000	DEL ESTADO	0,00	0.00 %
			82010	DE COMUNIDADES AUTÓNOMAS	0,00	0.00 %
			82020	DE ENTIDADES LOCALES	0,00	0.00 %
		821		REINTEGRO DE PRÉSTAMOS Y ANTICIPOS CONCEDIDOS AL SECTOR PÚBLICO A	0,00	0.00 %
			82100	DEL ESTADO	0,00	0.00 %
			82110	DE COMUNIDADES AUTÓNOMAS	0,00	0.00 %
			82120	DE ENTIDADES LOCALES	0,00	0.00 %
	83			REINTEGROS DE PRÉSTAMOS DE FUERA DEL SECTOR PÚBLICO	16.800,00	0.31 %
		830		REINTEGROS DE PRÉSTAMOS DE FUERA DEL SECTOR PÚBLICO A CORTO PLAZO	0,00	0.00 %
		831		REINTEGROS DE PRÉSTAMOS DE FUERA DEL SECTOR PÚBLICO A LARGO PLAZO	16.800,00	0.31 %
	84			DEVOLUCIÓN DE DEPÓSITOS Y FIANZAS CONSTITUIDOS	0,00	0.00 %
		840		DEVOLUCIÓN DE DEPÓSITOS	0,00	0.00 %
		841		DEVOLUCIÓN DE FIANZAS	0,00	0.00 %
	85			ENAJENACIÓN DE ACCIONES Y PARTICIPACIONES DEL SECTOR PÚBLICO	0,00	0.00 %
	86			ENAJENACIÓN DE ACCIONES Y PARTICIPACIONES FUERA DEL SECTOR PÚBLICO	0,00	0.00 %
	87			REMANENTE DE TESORERÍA	0,00	0.00 %
		870		REMANENTE DE TESORERÍA	0,00	0.00 %
			87000	PARA GASTOS GENERALES	0,00	0.00 %
			87010	PARA GASTOS CON FINANCIACIÓN AFECTADA	0,00	0.00 %
9				PASIVOS FINANCIEROS	400.321,38	7.34 %
	90			EMISIÓN DE DEUDA PÚBLICA EN EUROS	0,00	0.00 %
		900		EMISIÓN DE DEUDA PÚBLICA EN EUROS A CORTO PLAZO	0,00	0.00 %
		901		EMISIÓN DE DEUDA PÚBLICA EN EUROS A LARGO PLAZO	0,00	0.00 %
	91			PRÉSTAMOS RECIBIDOS EN EUROS	400.321,38	7.34 %

Cap.	Art.	Conc.	Subconc.	Denominaciones	Previsiones Iniciales	Porcentaje
		910		PRÉSTAMOS RECIBIDOS A CORTO PLAZO DE ENTES DEL SECTOR PÚBLICO	0,00	0.00 %
		911		PRÉSTAMOS RECIBIDOS A LARGO PLAZO DE ENTES DEL SECTOR PÚBLICO	173.431,04	3.18 %
		912		PRÉSTAMOS RECIBIDOS A CORTO PLAZO DE ENTES DE FUERA DEL SECTOR	0,00	0.00 %
		913		PRÉSTAMOS RECIBIDOS A LARGO PLAZO DE ENTES DE FUERA DEL SECTOR	226.890,34	4.16 %
	92			EMISIÓN DE DEUDA PÚBLICA EN MONEDA DISTINTA DEL EURO	0,00	0.00 %
		920		EMISIÓN DE DEUDA PÚBLICA EN MONEDA DISTINTA DEL EURO A CORTO PLAZO	0,00	0.00 %
		921		EMISIÓN DE DEUDA PÚBLICA EN MONEDA DISTINTA DEL EURO A LARGO PLAZO	0,00	0.00 %
	93			PRÉSTAMOS RECIBIDOS EN MONEDA DISTINTA DEL EURO	0,00	0.00 %
		930		PRÉSTAMOS RECIBIDOS EN MONEDA DISTINTA DEL EURO A CORTO PLAZO	0,00	0.00 %
		931		PRÉSTAMOS RECIBIDOS EN MONEDA DISTINTA DEL EURO A LARGO PLAZO	0,00	0.00 %
	94			DEPÓSITOS Y FIANZAS RECIBIDOS	0,00	0.00 %
		940		DEPÓSITOS RECIBIDOS	0,00	0.00 %
		941		FIANZAS RECIBIDAS	0,00	0.00 %
			11200	IMPUESTO SOBRE BIENES INMUEBLES	66.000,00	1.21 %
			11300	DE NATURALEZA URBANA	884.000,00	16.22 %
			11500	IMPUESTO SOBRE VEHICULOS DE TRACCION MECANICA	260.000,00	4.77 %
			11600	IMPUESTO SOBRE EL INCREMENTO DEL VALOR DE LOS TERRENOS DE	64.000,00	1.17 %
			13000	ACTIVIDADES EMPRESARIALES	24.000,00	0.44 %
			29000	SOBRE CONSTRUCCIONES, INSTALACIONES Y OBRAS	25.500,00	0.47 %
			30000	SERVICIOS GENERALES	257.000,00	4.71 %
			30001	SERVICIOS GENERALES	3.000,00	0.06 %
			30002	SERVICIOS GENERALES	0,00	0.00 %
			30003	SERVICIOS GENERALES	0,00	0.00 %
			30004	SERVICIOS GENERALES	0,00	0.00 %
			30005	SERVICIOS GENERALES	0,00	0.00 %
			30006	SERVICIOS GENERALES	0,00	0.00 %
			30007	SERVICIOS GENERALES	0,00	0.00 %
			30100	SOBRE ACTIVIDADES ECONOMICAS	45.000,00	0.83 %
			30200	SERVICIO DE RECOGIDA DE BASURAS	280.000,00	5.14 %
			30201	SOBRE LA PROPIEDAD INMOBILIARIA	0,00	0.00 %
			30300	SERVICIO DE TRATAMIENTO DE RESIDUOS	0,00	0.00 %
			30400	CANON DE SANEAMIENTO	65.000,00	1.19 %
			31002	TASAS EXPEDICION DE DOCUMENTOS	0,00	0.00 %
			31100	SERVICIOS ASISTENCIALES	0,00	0.00 %
			31200	SERVICIOS EDUCATIVOS	0,00	0.00 %
			31300	SERVICIOS DEPORTIVOS	0,00	0.00 %
			32100	LICENCIAS URBANISTICAS	11.000,00	0.20 %
			32200	CEDULAS DE HABILITABILIDAD Y LICENCIAS DE PRIMERA OCUPACION	3.600,00	0.07 %
			32300	TASAS POR OTRAS SERVICIOS URBANISTICOS	2.400,00	0.04 %
			32301	TASAS POR PRESTACION DE SERVICIOS O REALIZACION DE ACTIVIDADES	0,00	0.00 %
			32500	TASAS POR EXPEDICION DE DOCUMENTOS	550,00	0.01 %
			32501	COMPULSAS DE DOCUMENTOS	0,00	0.00 %
			32502	TASAS POR PRESTACION DE SERVICIOS O REALIZACION DE ACTIVIDADES	0,00	0.00 %
			32900	OTRAS TASAS POR REALIZACION DE ACTIVIDADES DE COMPETENCIA LOCAL	112.000,00	2.05 %
			33000	TASAS POR UTILIZACION PRIVATIVA O APROVECHAMIENTO ESPECIAL DEL	0,00	0.00 %
			33001	TASAS POR UTILIZACION PRIVATIVA O APROVECHAMIENTO ESPECIAL DEL	0,00	0.00 %
			33002	TASAS POR UTILIZACION PRIVATIVA O APROVECHAMIENTO ESPECIAL DEL	0,00	0.00 %
			33003	TASAS POR UTILIZACION PRIVATIVA O APROVECHAMIENTO ESPECIAL DEL	0,00	0.00 %

Cap.	Art.	Conc.	Subconc.	Denominaciones	Previsiones Iniciales	Porcentaje
			33004	TASAS POR UTILIZACION PRIVATIVA O APROVECHAMIENTO ESPECIAL DEL	0,00	0.00 %
			33005	TASAS POR UTILIZACION PRIVATIVA O APROVECHAMIENTO ESPECIAL DEL	0,00	0.00 %
			33006	TASAS POR UTILIZACION PRIVATIVA O APROVECHAMIENTO ESPECIAL DEL	0,00	0.00 %
			33007	TASAS POR UTILIZACION PRIVATIVA O APROVECHAMIENTO ESPECIAL DEL	0,00	0.00 %
			33100	TASAS POR ENTRADA DE VEHICULOS	14.000,00	0.26 %
			33101	TASA POR ENTRADA DE VEHICULOS	0,00	0.00 %
			33500	TASA POR OCUPACION DE VIA PUBLICA CON TERRAZAS	250,00	0.00 %
			33600	TASA POR OCUPACION DE LA VIA PUBLICA CON SUSPENSION TEMPORAL DEL	2.700,00	0.05 %
			33700	TASAS POR APROVECHAMIENTO DEL VUELO	0,00	0.00 %
			33800	COMPENSACION DE TELEFONICA DE ESPAÑA S. A.	2.800,00	0.05 %
			33900	OTRAS TASAS POR UTILIZACION PRIVATIVA DE DOMINIO PUBLICO	0,00	0.00 %
			33901	OTRAS TASAS POR UTILIZACION PRIVATIVA DE DOMINIO PUBLICO	0,00	0.00 %
			33902	OTRAS TASAS POR UTILIZACION PRIVATIVA DE DOMINIO PUBLICO	500,00	0.01 %
			34000	SERVICIOS DE CARACTER GENERAL	0,00	0.00 %
			34001	SERVICIOS DE CARACTER GENERAL	0,00	0.00 %
			34002	SERVICIOS DE CARACTER GENERAL	0,00	0.00 %
			34003	SERVICIOS DE CARACTER GENERAL	0,00	0.00 %
			34004	SERVICIOS DE CARACTER GENERAL	0,00	0.00 %
			34005	SERVICIOS DE CARACTER GENERAL	0,00	0.00 %
			34006	SERVICIOS DE CARACTER GENERAL	0,00	0.00 %
			34007	SERVICIOS DE CARACTER GENERAL	0,00	0.00 %
			34010	SERVICIOS DE CARACTER GENERAL	0,00	0.00 %
			34100	SERVICIOS ASISTENCIALES	15.144,00	0.28 %
			34101	OCUPACIÓN VIA PUBLICA EN FIESTAS	0,00	0.00 %
			34102	QUIOSCOS EN LA VIA PUBLICA	0,00	0.00 %
			34103	PRECIOS PUBLICOS POR UTILIZACIÓN Y APROVECHAMIENTOS ESPECIALES	0,00	0.00 %
			34104	PRECIOS PUBLICOS POR UTILIZACION Y APROVECHAMIENTOS ESPECIALES	0,00	0.00 %
			34105	ACCESO A VIAS PUBLICAS	0,00	0.00 %
			34200	QUE BENEFICIEN A LA PROPIEDAD INMOBILIARIA	9.060,00	0.17 %
			34201	QUE BENEFICIEN A LA PROPIEDAD INMOBILIARIA	0,00	0.00 %
			34202	QUE BENEFICIEN A LA PROPIEDAD INMOBILIARIA	0,00	0.00 %
			34900	OTROS PRECIOS PUBLICOS	100,00	0.00 %
		360		VENTAS	5.700,00	0.10 %
			36000	VENTAS	5.200,00	0.10 %
			36001	VENTAS	500,00	0.01 %
			36002	TASAS POR PRESTACION DE SERVICIOS O REALIZACION DE ACTIVIDADES	0,00	0.00 %
			38000	REINTEGRO DE PRESUPUESTOS CERRADOS	0,00	0.00 %
			38900	OTROS REINTEGROS	0,00	0.00 %
			39900	OTROS INGRESOS	1.500,00	0.03 %
			42001	DE ORGANISMOS AUTONOMOS Y AGENCIAS ESTATALES	0,00	0.00 %
			42002	DE LA ADMINISTRACION GENERAL DEL ESTADO	0,00	0.00 %
			42101	TRANSFERENCIAS CORRIENTES	0,00	0.00 %
			42102	DE ORGANISMOS AUTONOMOS ADMINISTRATIVOS	0,00	0.00 %
			45003	DE LA ADMINISTRACION GENERAL DE LA COMUNIDAD AUTONOMA	0,00	0.00 %
			45004	DE LA ADMINISTRACION GENERAL DE LA COMUNIDAD AUTONOMA	0,00	0.00 %
			45005	DE LA ADMINISTRACION GENERAL DE LA COMUNIDAD AUTONOMA	0,00	0.00 %
			45006	TRANSFERENCIAS CORRIENTES	0,00	0.00 %
			45007	TRANSFERENCIAS CORRIENTES	0,00	0.00 %

Cap.	Art.	Conc.	Subconc.	Denominaciones	Previsiones Iniciales	Porcentaje
			45081	OTRAS SUBVENCIONES CORRIENTES DE LA ADMINISTRACION GENERAL DE LA	0,00	0.00 %
			45100	DE ORGANISMOS AUTONOMOS ADMINISTRATIVOS	0,00	0.00 %
			45101	DE ORGANISMOS AUTONOMOS ADMINISTRATIVOS	0,00	0.00 %
			45200	DE FUNDACIONES DE LA COMUNIDAD AUTONOMA	63.776,56	1.17 %
			45201	DE FUNDACIONES DE LA COMUNIDAD AUTONOMA	0,00	0.00 %
			45202	DE FUNDACIONES DE LA COMUNIDAD AUTONOMA	0,00	0.00 %
			46100	DE DIPUTACIONES, CONSEJOS Y CABILDOS	198.907,88	3.65 %
			46101	DE DIPUTACIONES, CONSEJOS Y CABILDOS	7.500,00	0.14 %
			46102	DE DIPUTACIONES, CONSEJOS Y CABILDOS	6.000,00	0.11 %
			46103	DE DIPUTACIONES, CONSEJOS Y CABILDOS	0,00	0.00 %
			46104	DE DIPUTACIONES, CONSEJOS Y CABILDOS	0,00	0.00 %
			46105	DE DIPUTACIONES, CONSEJOS Y CABILDOS	13.388,48	0.25 %
			46106	DE DIPUTACIONES, CONSEJOS Y CABILDOS	5.000,00	0.09 %
			46107	DE DIPUTACIONES, CONSEJOS Y CABILDOS	2.271,00	0.04 %
			46108	DE DIPUTACIONES, CONSEJOS O CABILDOS	2.374,99	0.04 %
			46191	TRANSFERENCIAS CORRIENTES	0,00	0.00 %
			46200	DE ENTIDADES LOCALES	0,00	0.00 %
			46201	DE ENTIDADES LOCALES	0,00	0.00 %
			46202	DIPUTACIÓN, MANT. GUARDERÍAS TEMPORERAS	0,00	0.00 %
			46203	DE ENTIDADES LOCALES	0,00	0.00 %
			46204	DE ENTIDADES LOCALES	0,00	0.00 %
			46205	DE ENTIDADES LOCALES	0,00	0.00 %
			46206	DE ENTIDADES LOCALES	0,00	0.00 %
			46207	DE ENTIDADES LOCALES	0,00	0.00 %
			46208	DE LAS ENTIDADES LOCALES	0,00	0.00 %
			46209	OTRAS TRANSFERENCIAS	0,00	0.00 %
			46210	TRANSFERENCIAS CORRIENTES	0,00	0.00 %
			46211	TRANSFERENCIAS CORRIENTES	0,00	0.00 %
			46212	TRANSFERENCIAS CORRIENTES	0,00	0.00 %
			46213	TRANSFERENCIAS CORRIENTES	0,00	0.00 %
		480		TRANSFERENCIAS CORRIENTES	500,00	0.01 %
			48000	TRANSFERENCIAS CORRIENTES	500,00	0.01 %
			48001	TRANSFERENCIAS CORRIENTES	0,00	0.00 %
		489		DE FAMILIAS E INSTITUCIONES SIN FINES DE LUCRO	0,00	0.00 %
			48900	DE FAMILIAS E INSTITUCIONES SIN FINES DE LUCRO	0,00	0.00 %
			49000	DEL EXTERIOR	0,00	0.00 %
			51100	INTERESES ANTICIPOS Y PRESTAMOS	0,00	0.00 %
			51800	INGRESOS DE CREDITOS A LARGO PLAZO	0,00	0.00 %
		520		INTERESES DE DEPÓSITOS	100,00	0.00 %
			52000	INTERESES DE DEPÓSITOS	100,00	0.00 %
		521		DE DEPOSITOS	0,00	0.00 %
			52100	INTERESES EN CUENTAS BANCARIAS	0,00	0.00 %
			54100	RENTA DE BIENES INMUEBLES	60.000,00	1.10 %
			54900	OTRAS RENTAS DE BIENES INMUEBLES	0,00	0.00 %
			55000	CONCESIONES ADMINISTRATIVAS	5.000,00	0.09 %
			55001	CONCESIONES ADMINISTRATIVAS	0,00	0.00 %
			55002	CONCESIONES ADMINISTRATIVAS	0,00	0.00 %
			55003	CONCESIONES ADMINISTRATIVAS	0,00	0.00 %

Cap.	Art.	Conc.	Subconc.	Denominaciones	Previsiones Iniciales	Porcentaje
			55004	CONCESIONES ADMINISTRATIVAS	0,00	0.00 %
			55005	CONCESIONES ADMINISTRATIVAS	0,00	0.00 %
			55006	CONCESIONES ADMINISTRATIVAS	3.000,00	0.06 %
			55007	CONCESIONES ADMINISTRATIVAS	0,00	0.00 %
			55401	APROVECHAMIENTOS AGRÍCOLAS Y FORESTALES	0,00	0.00 %
			55500	APROVECHAMIENTOS ESPECIALES	0,00	0.00 %
			55900	EXPLOTACIONES	0,00	0.00 %
			55901	EXPLOTACIONES	1.093,64	0.02 %
			55902	EXPLOTACIONES	0,00	0.00 %
			55903	EXPLOTACIONES	0,00	0.00 %
			55904	EXPLOTACIONES	0,00	0.00 %
			55905	EXPLOTACIONES	0,00	0.00 %
			55906	EXPLOTACIONES	0,00	0.00 %
			55907	EXPLOTACIONES	0,00	0.00 %
		590		OTROS INGRESOS	0,00	0.00 %
			59000	OTROS INGRESOS	0,00	0.00 %
			60000	SOLARES	35.000,00	0.64 %
			60001	SOLARES	0,00	0.00 %
			60002	SOLARES	0,00	0.00 %
			60200	PARCELAS SOBRANTES DE LA VÍA PÚBLICA	0,00	0.00 %
			61900	NAVES INDUSTRIALES	42.400,00	0.78 %
			72000	TRANSFERENCIAS DE CAPITAL	0,00	0.00 %
			72001	DE LA ADMINISTRACIÓN GENERAL DEL ESTADO	0,00	0.00 %
			72002	DE LA ADMINISTRACION GENERAL DEL ESTADO	0,00	0.00 %
			72101	DE ORGANISMOS AUTÓNOMOS ADMINISTRATIVOS	0,00	0.00 %
			72102	DE ORGANISMOS AUTÓNOMOS ADMINISTRATIVOS	0,00	0.00 %
			72103	DE ORGANISMOS AUTÓNOMOS ADMINISTRATIVOS	0,00	0.00 %
			72104	DE ORGANISMOS AUTÓNOMOS ADMINISTRATIVOS	0,00	0.00 %
			72112	DE ORGANISMOS AUTONOMOS ADMINISTRATIVOS	0,00	0.00 %
			72122	DE ORGANISMOS AUTONOMOS ADMINISTRATIVOS	0,00	0.00 %
			75001	DE LA ADMINISTRACION GENERAL DE LA COMUNIDAD AUTONOMA	0,00	0.00 %
			75003	DE LA ADMINISTRACION GENERAL DE LA COMUNIDAD AUTONOMA	0,00	0.00 %
			75004	DE LA ADMINISTRACION GENERAL DE LA COMUNIDAD AUTONOMA	0,00	0.00 %
			75005	DE LA ADMINISTRACION GENERAL DE LA COMUNIDAD AUTONOMA	0,00	0.00 %
			75006	DE LA ADMINISTRACION GENERAL DE LA COMUNIDAD AUTONOMA	0,00	0.00 %
			75007	DE LA ADMINISTRACION GENERAL DE LA COMUNIDAD AUTONOMA	0,00	0.00 %
			75008	DE LA ADMINISTRACION GENERAL DE LA COMUNIDAD AUTONOMA	0,00	0.00 %
			75009	DE LA ADMINISTRACION GENERAL DE LA COMUNIDAD AUTONOMA	0,00	0.00 %
			75010	DE LA ADMINISTRACION GENERAL DE LA COMUNIDAD AUTONOMA	0,00	0.00 %
			75011	DE LA ADMINISTRACION GENERAL DE LA COMUNIDAD AUTONOMA	0,00	0.00 %
			75012	DE LA ADMINISTRACION GENERAL DE LA COMUNIDAD AUTONOMA	0,00	0.00 %
			75013	DE LA ADMINISTRACION GENERAL DE LA COMUNIDAD AUTONOMA	0,00	0.00 %
			75014	DE LA ADMINISTRACION GENERAL DE LA COMUNIDAD AUTONOMA	0,00	0.00 %
			75081	TRANSFERENCIAS DE CAPITAL	0,00	0.00 %
			75082	OTRAS TRANSFERENCIAS DE CAPITAL EN CUMPLIMIENTO DE CONVENIOS	0,00	0.00 %
			75100	DE ORGANISMOS AUTONOMOS ADMINISTRATIVOS	0,00	0.00 %
			75101	DE ORGANISMOS AUTONOMOS ADMINISTRATIVOS	0,00	0.00 %
			75102	DE ORGANISMOS AUTONOMOS ADMINISTRATIVOS	0,00	0.00 %

Cap.	Art.	Conc.	Subconc.	Denominaciones	Previsiones Iniciales	Porcentaje
			75103	DE ORGANISMOS AUTONOMOS ADMINISTRATIVOS	0,00	0.00 %
			75104	PROGRAMA REHABILITACIÓN PREFERENTE	0,00	0.00 %
			75105	DE ORGANISMOS AUTONOMOS ADMINISTRATIVOS	0,00	0.00 %
			75106	DE ORGANISMOS AUTONOMOS ADMINISTRATIVOS	0,00	0.00 %
			75115	DE ORGANISMOS AUTONOMOS ADMINISTRATIVOS	0,00	0.00 %
			75130	TRANSFERENCIAS DE CAPITAL	0,00	0.00 %
			75300	TRANSFERENCIAS DE CAPITAL	0,00	0.00 %
			75301	TRANSFERENCIAS DE CAPITAL	0,00	0.00 %
			75302	TRANSFERENCIAS DE CAPITAL	0,00	0.00 %
			76100	DE DIPUTACIONES, CONSEJOS O CABILDOS INSULARES	0,00	0.00 %
			76101	DE DIPUTACIONES, CONSEJOS O CABILDOS INSULARES	0,00	0.00 %
			76102	DE DIPUTACIONES, CONSEJOS O CABILDOS INSULARES	171.135,26	3.14 %
			76103	DE DIPUTACIONES, CONSEJOS O CABILDOS INSULARES	30.000,00	0.55 %
			76104	DE DIPUTACIONES, CONSEJOS O CABILDOS INSULARES	0,00	0.00 %
			76105	DE DIPUTACIONES, CONSEJOS O CABILDOS INSULARES	0,00	0.00 %
			76106	DE DIPUTACIONES, CONSEJOS O CABILDOS INSULARES	80.000,00	1.47 %
			76107	DE DIPUTACIONES, CONSEJOS O CABILDOS INSULARES	0,00	0.00 %
			76108	DE DIPUTACIONES	0,00	0.00 %
			76109	DE DIPUTACIONES, CONSEJOS O CABILDOS INSULARES	0,00	0.00 %
			76110	DE DIPUTACIONES, CONSEJOS O CABILDOS INSULARES	0,00	0.00 %
			76111	DE DIPUTACIONES, CONSEJOS O CABILDOS INSULARES	0,00	0.00 %
			76112	SUBVENCIONES DE CAPITAL	0,00	0.00 %
			76113	TRANSFERENCIAS DE CAPITAL	0,00	0.00 %
			76114	DE DIPUTACIONES, CONSEJOS O CABILDOS INSULARES	0,00	0.00 %
			76115	DE DIPUTACIONES, CONSEJOS O CABILDOS INSULARES	0,00	0.00 %
			76116	SUBVENCION EQUIPAMIENTO GUARDERIA TEMPORERA	0,00	0.00 %
			76117	TRANSFERENCIAS DE CAPITAL	0,00	0.00 %
			76151	DE DIPUTACIONES, CONSEJOS O CABILDOS INSULARES	0,00	0.00 %
			76153	DE DIPUTACIONES, CONSEJOS O CABILDOS INSULARES	0,00	0.00 %
			76200	DE AYUNTAMIENTOS	0,00	0.00 %
			76600	DE OTRAS ENTIDADES QUE AGRUPEN MUNICIPIOS	0,00	0.00 %
		780		DE FAMILIAS E INSTITUCIONES SIN FINES DE LUCRO	0,00	0.00 %
			78000	DE FAMILIAS E INSTITUCIONES SIN FINES DE LUCRO	0,00	0.00 %
		789		DE FAMILIAS E INSTITUCIONES SIN FINES DE LUCRO	0,00	0.00 %
			78900	DE FAMILIAS E INSTITUCIONES SIN FINES DE LUCRO	0,00	0.00 %
			78901	DE FAMILIAS E INSTITUCIONES SIN FINES DE LUCRO	0,00	0.00 %
			78902	DE FAMILIAS E INSTITUCIONES SIN FINES DE LUCRO	0,00	0.00 %
			78903	DE FAMILIAS E INSTITUCIONES SIN FINES DE LUCRO	0,00	0.00 %
			78904	DE FAMILIAS E INSTITUCIONES SIN FINES DE LUCRO	0,00	0.00 %
			78905	DE FAMILIAS E INSTITUCIONES SIN FINES DE LUCRO	0,00	0.00 %
			78906	APORTACION TRANSFORMADOR U.E.-12.B	0,00	0.00 %
			78907	MAYOR COSTE UNIDAD EJECUCION NUMERO 2	0,00	0.00 %
			79000	TRANSFERENCIAS DE CAPITAL	0,00	0.00 %
			83000	PRESTAMOS CONCEDIDOS A CORTO PLAZO	0,00	0.00 %
			83100	REINTEGRO DE ANTICIPOS AL PERSONAL	16.800,00	0.31 %
			83101	CREDITOS A MEDIO Y LARGO PLAZO	0,00	0.00 %
			91100	DEUDAS A LARGO PLAZO CON ENTIDADES DE CREDITO	173.431,04	3.18 %
			91300	DEUDAS A LARGO PLAZO CON ENTIDADES DE CREDITO	0,00	0.00 %

Cap.	Art.	Conc.	Subconc.	Denominaciones	Previsiones Iniciales	Porcentaje
			75083	DE LA ADMINISTRACION GENERAL DE LAS COMUNIDADES AUTONOMAS	0,00	0.00 %
			45083	De la Administración General de las Comunidades Autónomas	0,00	0.00 %
			45082	Otras subvenciones corrientes de la Administración General de la Comunidad Autónoma	0,00	0.00 %
			75084	Otras transferencias de Capital en cumplimiento de Convenios suscritos con la	0,00	0.00 %
			50690	DE ENTIDADES LOCALES	0,00	0.00 %
			50600	DE ENTIDADES LOCALES	0,00	0.00 %
			59991	OTROS INGRESOS PATRIMONIALES	0,00	0.00 %
			59992	OTROS INGRESOS PATRIMONIALES	0,00	0.00 %
			76190	DE DIPUTACIONES, CONSEJOS O CABILDOS	0,00	0.00 %
			76191	DE DIPUTACIONES, CONSEJOS O CABILDOS	0,00	0.00 %
			50100	DE ORGANISMOS AUTONOMOS Y AGENCIAS	0,00	0.00 %
			55008	De concesiones administrativas con contraprestación periódica	0,00	0.00 %
			59993	OTROS INGRESOS PATRIMONIALES	0,00	0.00 %
			46109	De Diputaciones, Consejos y Cabildos	8.000,00	0.15 %
			39901	OTROS INGRESOS	0,00	0.00 %
		430		DE LA SEGURIDAD SOCIAL	0,00	0.00 %
			43000	DE LA SEGURIDAD SOCIAL	0,00	0.00 %
			60300	DE PATRIMONIO MUNICIPAL DEL SUELO	0,00	0.00 %
			87002	APLICACION PARA FINANCIACION DE INCORPORACIONES DE CREDITO	0,00	0.00 %
		770		DE EMPRESAS PRIVADAS	0,00	0.00 %
			77000	DE EMPRESAS PRIVADAS	0,00	0.00 %
			32001	OCUPACION DE VIA PUBLICA CON MERCADILLO AMBULANTE	0,00	0.00 %
			31003	SERVICIO DE AYUDA A DOMICILIO	0,00	0.00 %
			55009	DE CONCESIONES ADMINISTRATIVAS CON CONTRAPRESTACION PERIODICA	0,00	0.00 %
			46193	De Diputaciones, Consejos y Cabildos	0,00	0.00 %
			45084	Otras subvenciones corrientes de la Administración General de la Comunidad Autónoma	0,00	0.00 %
			87001	APLICACION PARA FINANCIACION DE SUPLEMENTOS DE CREDITO	0,00	0.00 %
		916		DE ENTIDADES LOCALES	0,00	0.00 %
			91601	A MEDIO Y LARGO PLAZO	0,00	0.00 %
		610		De viviendas y locales de negocio	0,00	0.00 %
			61000	De Locales de negocio	0,00	0.00 %
		455		De la Administración General de la Comunidad Autónoma	0,00	0.00 %
			45501	De la Admnsitración General de la Comunidad Autónoma	0,00	0.00 %
			45500	De la Administración General de la Comunidad Autónoma	0,00	0.00 %
			45502	INCLUSION SOCIAL	0,00	0.00 %
			46110	SUBVENCIONES DIPUTACION	0,00	0.00 %
			46111	DE ENTIDADES LOCALES	13.672,48	0.25 %
			45505	convenio colaboracion escuelas deportivas j.a.	0,00	0.00 %
			46700	DE CONSORCIOS	0,00	0.00 %
			46112	DIP.AYUDAS ACCIONES COMUNICACION	0,00	0.00 %
			91301	PRESTAMO DE LEGISLATURA	0,00	0.00 %
			29100	COTOS DE CAZA Y PESCA	0,00	0.00 %
			31900	OTRAS TASAS	24.000,00	0.44 %
			31901	CEMENTERIO MUNICIPAL CONCESIONES ADMVAS NICHOS	24.800,00	0.45 %
			33200	EMPRESAS EXPLOTADORAS SERV.SUMINISTROS (ELECTRICAS)	29.000,00	0.53 %
			34300	PRECIO PUBLICO UTILIZACION INSTALAC.DEPORTIVAS	7.000,00	0.13 %
			34301	PRECIO PUBLICO INSCRIPCIONES DEPORTIVAS	27.000,00	0.50 %
			79400	SUBVENCION FEADER	0,00	0.00 %

Cap.	Art.	Conc.	Subconc.	Denominaciones	Previsiones Iniciales	Porcentaje
			59900	OTROS INGRESOS PATRIMONIALES	0,00	0.00 %
			54200	AARRENDAMIENTO DE FINCAS RUSTICAS	0,00	0.00 %
			49400	SUBVENCION FEADER	0,00	0.00 %
			45300	CONSORCIO FERNANDE DE LOS RIOS:GUADALINFO	22.578,12	0.41 %
			11400	IMPUESTOS SOBRE BIENES INMUEBLES.CARACTERISTICAS ESPECIALES	0,00	0.00 %
			33300	Tasa u.p. o a.e por empresas explotadoras de servicios de telecomunicaciones.	100,00	0.00 %
			46113	SUBV.DIPUTAC. MANTENIMIENTO CENTRO DE DIA	2.000,00	0.04 %
			45090	JUNTA ANDALUCIA: GARANTIA ALIMENTARIA	0,00	0.00 %
			84000	DEVOLUCION DE DEPOSITOS	0,00	0.00 %
			45301	DE COMUNIDADES AUTONOMAS	0,00	0.00 %
			72109	Del Servicio Público de Empleo Estatal	0,00	0.00 %
			46114	De Diputaciones, Consejos o Cabildos	2.000,00	0.04 %
			46115	De Diputaciones, Consejos o Cabildos	0,00	0.00 %
			46116	De Diputaciones, Consejos o Cabildos	0,00	0.00 %
			54101	Arrendamiento de nave industrial	37.000,00	0.68 %
			39300	Intereses de demora	0,00	0.00 %
			75090	Otras transferencias de capital de la Administración General de la Comunidad Autónoma	0,00	0.00 %
			75051	JUNTA DE ANDALUCIA: GRUPO DE DESARROLLO RURAL SIERRA SUR.	0,00	0.00 %
			46117	DE DIPUTACIONES, CONSEJOS O CABILDOS	0,00	0.00 %
			46118	DE DIPUTACIONES, CONSEJOS O CABILDOS	0,00	0.00 %
			45085	Otras subvenciones corrientes de la Administración General de la Comunidad Autónoma	0,00	0.00 %
			39800	INDEMNIZACIONES DE SEGUROS DE NO VIDA	2.000,00	0.04 %
			32901	OTRAS TASAS POR LA REALIZACION DE ACTIVIDADES DE COMPETENCIA LOCAL	0,00	0.00 %
			42021	DEL RESTO DE ENTIDADES	0,00	0.00 %
			46119	SUBV.DIP. AGRICULTURA FINCA EXPERIMENTAL CEREZOS	3.500,00	0.06 %
			75052	SUBVENCIONES DE CAPITAL	0,00	0.00 %
			46120	DE DIPUTACIONES	0,00	0.00 %
			75040	DE LA ADMON GNAL DE LA CCAA	0,00	0.00 %
			39150	SANCIONES	0,00	0.00 %
			39195	SANCIONES	500,00	0.01 %
			34203	TASA AULA MENTOR	500,00	0.01 %
			46121	DE DIPUTACIONES	0,00	0.00 %
			45086	450.80. Otras subvenciones corrientes de la Administración General de la Comunidad	0,00	0.00 %
			46122	SUBV.DIP: PLAN DE EMPLEO	37.000,00	0.68 %
			46123	De Diputaciones, Consejos o Cabildos	0,00	0.00 %
			91302	DEUDAS A LARGO PLAZO CON ENTIDADES DE CREDITO	123.048,08	2.26 %
			91303	DEUDAS A LARGO PLAZO CON ENTIDADES DE CREDITO	103.842,26	1.91 %
			91304	DEUDAS A LARGO PLAZO CON ENTIDADES DE CREDITO	0,00	0.00 %
			91305	DEUDAS A LARGO PLAZO CON ENTIDADES DE CREDITO	0,00	0.00 %
			91306	DEUDAS A LARGO PLAZO CON ENTIDADES DE CREDITO	0,00	0.00 %
			79701	Otras transferencias de la Unión Europea	0,00	0.00 %
			45051	DE OOA Y AGENCIAS DE LAS CCAA	0,00	0.00 %
			79702	Otras transferencias de la Unión Europea	0,00	0.00 %
			13001	Impuesto sobre actividades económicas	15.000,00	0.28 %
			91307	Préstamo Adquisición Solares Calle Molino	0,00	0.00 %
			91308	Préstamo Nueva Captación de agua en Chopos	0,00	0.00 %
			91309	Préstamo Subvención Adsor:Pavimentacion calles	0,00	0.00 %
			91310	Préstamo Adquisición Terrenos y Maquinaria Coop.Frusanpe	0,00	0.00 %

Cap.	Art.	Conc.	Subconc.	Denominaciones	Previsiones Iniciales	Porcentaje
			91311	Préstamo Adquisición Edificio Blas Infante	0,00	0.00 %
			91312	Préstamo Adquisición Terrenos Jesús y María	0,00	0.00 %
			91313	Préstamo Adquisición Terrenos Placas Fotovoltaicas	0,00	0.00 %
			91314	PRESTAMOS RECIBOS EN EUROS	0,00	0.00 %
			91315	PRÉSTAMOS RECIBIDOS EN EUROS	0,00	0.00 %
			91316	PRÉSTAMOS RECIBIDISO EN EUROS	0,00	0.00 %
			30900	OTRAS TASAS POR PRESTACION DE SERVICIOS BASICOS	0,00	0.00 %
			46129	DE DIPUTACIONES	0,00	0.00 %
			33950	IMPORTE DE OTRAS TASAS POR UTILIZACION PRIVATIVA DEL DOMINIO PUBLICO	0,00	0.00 %



EXCMO. AYUNTAMIENTO DE CASTILLO DE LOCUBIN

Anexo 2_A190 Deudores.

OPERACIONES NO PRESUPUESTARIAS DE TESORERÍA

1. DEUDORES

Cuenta	Concepto	Descripción	Saldo a 1 de Enero	Modificaciones Saldo Inicial	Cargos Realizados en Ejercicio	Total Deudores	Abonos Realizados en Ejercicio	Deudores Pend. Cobro a 31/12
566	10001	DEPÓSITOS CONSTITUIDOS	72.296,95 €	0,00 €	600,00 €	72.896,95 €	0,00 €	72.896,95 €
449	10020	PAGOS DUPLICADOS O EXCESIVOS	1.873,38 €	0,00 €	590,06 €	2.463,44 €	269,00 €	2.194,44 €
4700	10040	HACIENDA PÚBLICA DEUDORA POR IVA	8.941,71 €	0,00 €	68.678,98 €	77.620,69 €	7.304,37 €	70.316,32 €
440	10042	DEUDORES POR IVA	0,00 €	0,00 €	5.424,30 €	5.424,30 €	0,00 €	5.424,30 €
449	10055	ANTICIPOS CAJA FIJA	336,51 €	0,00 €	6.425,80 €	6.762,31 €	6.059,19 €	703,12 €
4429	10999	INGRESOS DE APLICACIÓN ANTICIPADA	139.667,53 €	0,00 €	0,00 €	139.667,53 €	139.667,53 €	0,00 €
4720	90001	HACIENDA PÚBLICA IVA SOPORTADO	0,00 €	0,00 €	147.645,60 €	147.645,60 €	147.645,60 €	0,00 €
Totales:			223.116,08 €	0,00 €	229.364,74 €	452.480,82 €	300.945,69 €	151.535,13 €



EXCMO. AYUNTAMIENTO DE CASTILLO DE LOCUBIN

Anexo 3_A200 Acreedores.

OPERACIONES NO PRESUPUESTARIAS DE TESORERÍA

2. ACREEDORES

Cuenta	Concepto	Descripción	Saldo a 1 de Enero	Modificaciones Saldo Inicial	Abonos Realizados en Ejercicio	Total Acreedores	Cargos Realizados en Ejercicio	Acreedores Pend. Cobro a 31/12
4751	20001	I.R.P.F. RETENCIÓN TRABAJO PERSONAL	72.648,46 €	0,00 €	294.801,28 €	367.449,74 €	285.033,65 €	82.416,09 €
4760	20030	CUOTA DEL TRABAJADOR A LA SEGURIDAD SOCIAL	8.173,47 €	0,00 €	129.592,36 €	137.765,83 €	125.796,39 €	11.969,44 €
410	20049	ACREEDORES POR IVA	3.373,40 €	0,00 €	148.539,87 €	151.913,27 €	142.224,36 €	9.688,91 €
561	20050	OTRAS RETENCIONES AL PERSONAL	5.244,07 €	0,00 €	8.280,68 €	13.524,75 €	8.212,27 €	5.312,48 €
419	20080	FIANZAS	284.823,13 €	0,00 €	32.403,09 €	317.226,22 €	21.606,78 €	295.619,44 €
561	20100	OTROS DEPÓSITOS DE PARTICULARES	0,00 €	0,00 €	54,93 €	54,93 €	54,93 €	0,00 €
414	20300	ENTES PÚBLICOS ACREEDORES POR RECAUDACIÓN DE RECURSOS	0,00 €	0,00 €	605,26 €	605,26 €	605,26 €	0,00 €
419	20500	OTROS ACREEDORES NO PRESUPUESTARIOS	0,00 €	0,00 €	40,00 €	40,00 €	40,00 €	0,00 €
419	20761	CANON DE MEJORA DE INFRAESTRUCTURAS HIDRAULICAS	39.107,95 €	0,00 €	68.133,29 €	107.241,24 €	82.450,16 €	24.791,08 €
4770	91001	HACIENDA PÚBLICA IVA REPERCUTIDO	0,00 €	0,00 €	86.270,99 €	86.270,99 €	86.270,99 €	0,00 €
Totales:			413.370,48 €	0,00 €	768.721,75 €	1.182.092,23 €	752.294,79 €	429.797,44 €



EXCMO. AYUNTAMIENTO DE CASTILLO DE LOCUBIN

Anexo 4_A210 Partidas Pendientes de Aplicación Ingresos.

OPERACIONES NO PRESUPUESTARIAS DE TESORERÍA

3. PARTIDAS PENDIENTES DE APLICACIÓN. INGRESOS

Cuenta	Concepto	Descripción	Cobros pdtes. de aplicación a 1 de Enero	Modificaciones Saldo Inicial	Cobros Realizados en Ejercicio	Total Cobros pdtes. Aplicación	Cobros Aplicados en Ejercicio	Cobros pdtes. de Aplicación a 31/12
554	30002	INGRESOS EN CUENTAS OPERATIVAS PENDIENTES DE APLICACIÓN	2.119,12	0,00	0,00	2.119,12	0,00	2.119,12
Totales:			2.119,12	0,00	0,00	2.119,12	0,00	2.119,12



EXCMO. AYUNTAMIENTO DE CASTILLO DE LOCUBIN

Anexo 5_A220 Partidas Pendientes de Aplicación Pagos.

OPERACIONES NO PRESUPUESTARIAS DE TESORERÍA

4. Partidas Pendientes de Aplicación. Pagos.

Cuenta	Concepto	Descripción	Pagos Pdtes. Aplic. a 1 Enero	Modificaciones Saldo Inicial	Pagos Realizados en Ejercicio	Total Pagos Pdtes. Aplic	Pagos Aplicados en Ejercicio	Pagos Pdtes. de Aplic. a 31/12
555	30010	VARIOS A INVESTIGAR	0,00 €	0,00 €	0,00 €	0,00 €	0,00 €	0,00 €
555	31001	DIFERENCIAS DE ARQUEO	0,00 €	0,00 €	0,00 €	0,00 €	0,00 €	0,00 €
555	40001	PAGOS PENDIENTES DE APLICACIÓN	0,00 €	0,00 €	0,00 €	0,00 €	0,00 €	0,00 €
555	41001	ENTREGAS EN EJECUCION DE OPERACIONES	0,00 €	0,00 €	0,00 €	0,00 €	0,00 €	0,00 €
Total:			0,00 €	0,00 €	0,00 €	0,00 €	0,00 €	0,00 €



EXCMO. AYUNTAMIENTO DE CASTILLO DE LOCUBIN

Anexo 6_A240 Valores en Depósito.

ESTADO DE VALORES RECIBIDOS EN DEPÓSITO

Concepto	Descripción	Saldo a 1 de Enero	Modificaciones Saldo Inicial	Depósitos Recibidos en Ejercicio	Total Depósitos Recibidos	Depósitos Cancelados	Depósitos Pend. de Devolución a 31/12
70001	ACCIONES EN GARANTÍA DE APLAZAMIENTOS Y FRACCIONAMIENTOS	0,00 €	0,00 €	0,00 €	0,00 €	0,00 €	0,00 €
70100	OBLIGACIONES EN GARANTÍA DE APLAZAMIENTOS Y FRACCIONAMIENTOS	0,00 €	0,00 €	0,00 €	0,00 €	0,00 €	0,00 €
70200	DEUDA PÚBLICA EN GARANTÍA DE APLAZAMIENTOS Y FRACCIONAMIENTOS	0,00 €	0,00 €	0,00 €	0,00 €	0,00 €	0,00 €
70300	OTROS VALORES EN GARANTÍA DE APLAZAMIENTOS Y FRACCIONAMIENTOS	0,00 €	0,00 €	0,00 €	0,00 €	0,00 €	0,00 €
70500	OTROS DEPÓSITOS EN ACCIONES	0,00 €	0,00 €	0,00 €	0,00 €	0,00 €	0,00 €
70600	OTROS DEPÓSITOS EN OBLIGACIONES	0,00 €	0,00 €	0,00 €	0,00 €	0,00 €	0,00 €
70700	OTROS DEPÓSITOS EN DEUDA PÚBLICA	0,00 €	0,00 €	0,00 €	0,00 €	0,00 €	0,00 €
70800	OTROS VALORES EN DEPÓSITO	0,00 €	0,00 €	0,00 €	0,00 €	0,00 €	0,00 €
70900	AVALES RECIBIDOS DE TERCEROS	51.208,55 €	0,00 €	9.441,25 €	60.649,80 €	0,00 €	60.649,80 €
Totales:		51.208,55 €	0,00 €	9.441,25 €	60.649,80 €	0,00 €	60.649,80 €



EXCMO. AYUNTAMIENTO DE CASTILLO DE LOCUBIN

Anexo 7_A020 Modificaciones de Crédito.

PRESUPUESTO DE GASTOS - EJERCICIO CORRIENTE

MODIFICACIONES DE CRÉDITO

Partida Presup.	Descripción	Créditos Extraord.	Suplemen. de Crédito	Ampliacio. de Crédito	Trans. de Crédito		Incorpo. Remanen. Crédito	Créditos Generados Ingresos	Bajas por Anulación	Ajustes por Prórroga	Total Modif.
					Positivas	Negativas					
231 46100	SERVICIOS SOCIALES COMUNITARIOS Y AYUDA DOMICILIO	0,00 €	0,00 €	0,00 €	0,00 €	0,00 €	0,00 €	0,00 €	0,00 €	0,00 €	0,00 €
943 46600	TRANSFERENCIAS CORRIENTES A OTROS ENTIDADES (ADSUR)	0,00 €	0,00 €	0,00 €	0,00 €	0,00 €	0,00 €	0,00 €	0,00 €	0,00 €	0,00 €
934 46700	TRANSFERENCIAS CORRIENES.FAMP, FEMP Y OTROS	0,00 €	0,00 €	0,00 €	0,00 €	0,00 €	0,00 €	0,00 €	0,00 €	0,00 €	0,00 €
231 48000	ATENCIONES BENEFICAS Y ASISTENCIALES	0,00 €	0,00 €	0,00 €	0,00 €	0,00 €	0,00 €	0,00 €	0,00 €	0,00 €	0,00 €
341 48000	ASOCIACION DEPORTIVAS "CASTILLO"	0,00 €	0,00 €	0,00 €	0,00 €	0,00 €	0,00 €	0,00 €	0,00 €	0,00 €	0,00 €
320 48000	SUBVENCIONES EDUCACION	0,00 €	0,00 €	0,00 €	0,00 €	0,00 €	0,00 €	0,00 €	0,00 €	0,00 €	0,00 €
334 48005	SUBVENCION COFRADIA VIRGEN DE LA CABEZA	0,00 €	0,00 €	0,00 €	0,00 €	0,00 €	0,00 €	0,00 €	0,00 €	0,00 €	0,00 €
231 48005	SUBVENCION ASOCIACION MAYORES ACTIVOS LOCUBIN	0,00 €	0,00 €	0,00 €	0,00 €	0,00 €	0,00 €	0,00 €	0,00 €	0,00 €	0,00 €
341 48005	SUBVENCION DEPORTIVA SILVIA LARA	0,00 €	0,00 €	0,00 €	0,00 €	0,00 €	0,00 €	0,00 €	0,00 €	0,00 €	0,00 €
334 48006	SUBV.DIP: CONCURSO INTERNAC.ESCULTURA PABLO RUEDA	0,00 €	0,00 €	0,00 €	0,00 €	0,00 €	0,00 €	0,00 €	0,00 €	0,00 €	0,00 €
341 48006	SUBV.CLUB CICLOCUBIN CARRERA SILVIA LARA	0,00 €	0,00 €	0,00 €	0,00 €	0,00 €	0,00 €	0,00 €	0,00 €	0,00 €	0,00 €
231 4800124	SUBV.DIP.JAEN: EMERGENCIA SOCIAL IR24-25	0,00 €	0,00 €	0,00 €	0,00 €	0,00 €	2.601,37 €	0,00 €	0,00 €	0,00 €	2.601,37 €
231 48003	AYUDAS LIBRO	0,00 €	0,00 €	0,00 €	0,00 €	0,00 €	0,00 €	0,00 €	0,00 €	0,00 €	0,00 €
334 48003	PREMIOS ESCULTURA PABLO RUEDA	0,00 €	0,00 €	0,00 €	0,00 €	0,00 €	0,00 €	0,00 €	0,00 €	0,00 €	0,00 €
320 48003	SUBVENCION ALUMNOS TRANSPORTE I.E.S. PABLO RUEDA	0,00 €	3.708,00 €	0,00 €	0,00 €	0,00 €	0,00 €	0,00 €	0,00 €	0,00 €	3.708,00 €
231 48004	SUBV.ASOCIACION ADICCIONES	0,00 €	0,00 €	0,00 €	0,00 €	0,00 €	0,00 €	0,00 €	0,00 €	0,00 €	0,00 €
341 48004	SUBVENCION COTO PESCA	0,00 €	0,00 €	0,00 €	0,00 €	0,00 €	0,00 €	0,00 €	0,00 €	0,00 €	0,00 €
334 48004	SUBVENCION CORTOMETRAJE REENCUENTRO MAS QUE CUENTOS	5.000,00 €	0,00 €	0,00 €	0,00 €	0,00 €	0,00 €	0,00 €	0,00 €	0,00 €	5.000,00 €
Suma y Sigue:		5.000,00 €	3.708,00 €	0,00 €	0,00 €	0,00 €	2.601,37 €	0,00 €	0,00 €	0,00 €	11.309,37 €

PRESUPUESTO DE GASTOS - EJERCICIO CORRIENTE

MODIFICACIONES DE CRÉDITO

Partida Presup.	Descripción	Créditos Extraord.	Suplemen. de Crédito	Ampliacio. de Crédito	Trans. de Crédito		Incorpo. Remanen. Crédito	Créditos Generados Ingresos	Bajas por Anulación	Ajustes por Prórroga	Total Modif.
					Positivas	Negativas					
Suma Anterior:		5.000,00 €	3.708,00 €	0,00 €	0,00 €	0,00 €	2.601,37 €	0,00 €	0,00 €	0,00 €	11.309,37 €
341	48001	SUBVENCION RALLY	0,00 €	0,00 €	0,00 €	0,00 €	0,00 €	0,00 €	0,00 €	0,00 €	0,00 €
912	48001	ASIGNACION A GRUPOS POLITICOS	0,00 €	0,00 €	0,00 €	0,00 €	0,00 €	0,00 €	0,00 €	0,00 €	0,00 €
330	48001	SUBVENCIONES CULTURALES	0,00 €	0,00 €	0,00 €	0,00 €	0,00 €	0,00 €	0,00 €	0,00 €	0,00 €
231	48001	SUBV.DIP.JAEN: EMERGENCIA SOCIAL	0,00 €	0,00 €	0,00 €	0,00 €	0,00 €	0,00 €	0,00 €	0,00 €	0,00 €
231	48002	AYUDAS CHEQUE BEBE	0,00 €	0,00 €	0,00 €	0,00 €	0,00 €	0,00 €	0,00 €	0,00 €	0,00 €
341	48002	SUBVENCION C.D.LOCUBIN (FUTBOL BASE)	0,00 €	0,00 €	0,00 €	0,00 €	0,00 €	0,00 €	0,00 €	0,00 €	0,00 €
340	48000	SUBVENCIONES DEPORTIVAS	0,00 €	0,00 €	0,00 €	0,00 €	0,00 €	0,00 €	0,00 €	0,00 €	0,00 €
410	48000	SUBVENCIONES PARTICIPACION ACTIVIDADES LOCALES	0,00 €	0,00 €	0,00 €	0,00 €	0,00 €	0,00 €	0,00 €	0,00 €	0,00 €
327	48000	SUBV.ASOC.JOVENES GITANOS ANDALUCES	0,00 €	0,00 €	0,00 €	0,00 €	0,00 €	0,00 €	0,00 €	0,00 €	0,00 €
431	48000	SUBVENCION ACTIVIDAD "YO COMPRO EN MI PUEBLO"	0,00 €	0,00 €	0,00 €	0,00 €	0,00 €	0,00 €	0,00 €	0,00 €	0,00 €
135	48000	DONATIVO CARITAS TRAGEDIA DANA	0,00 €	0,00 €	0,00 €	0,00 €	0,00 €	0,00 €	0,00 €	0,00 €	0,00 €
336	48000	Subvención nominativa: Parroquia San Pedro Apóstol (camerino)	5.409,03 €	0,00 €	0,00 €	0,00 €	0,00 €	0,00 €	0,00 €	0,00 €	5.409,03 €
211	12700	CONTRIBUCIONES A PLANES Y FONDOS DE PENSIONES	0,00 €	0,00 €	0,00 €	0,00 €	0,00 €	0,00 €	0,00 €	0,00 €	0,00 €
231	20200	ARRENDAMIENTO CENTRO DE JUVENTUD	0,00 €	0,00 €	0,00 €	0,00 €	0,00 €	0,00 €	0,00 €	0,00 €	0,00 €
323	20201	Arrendamiento local para campamentos	0,00 €	0,00 €	0,00 €	0,00 €	0,00 €	0,00 €	0,00 €	0,00 €	0,00 €
337	20201	ARRENDAMIENTO LOCAL CAMPAMENTOS	0,00 €	0,00 €	0,00 €	0,00 €	0,00 €	0,00 €	0,00 €	0,00 €	0,00 €
153	20800	ARRENDAMIENTO DE OTRO INMOVILIZADO MATERIAL	0,00 €	0,00 €	0,00 €	0,00 €	0,00 €	0,00 €	0,00 €	0,00 €	0,00 €
241	2130823	SUBV.JUNTA: PROGRAMA EMPLEO Y FORMACION SIST.INFORMATICOS III C.S.	0,00 €	0,00 €	0,00 €	0,00 €	0,00 €	21.554,41 €	0,00 €	0,00 €	21.554,41 €
Suma y Sigue:		10.409,03 €	3.708,00 €	0,00 €	0,00 €	0,00 €	24.155,78 €	0,00 €	0,00 €	0,00 €	38.272,81 €

PRESUPUESTO DE GASTOS - EJERCICIO CORRIENTE

MODIFICACIONES DE CRÉDITO

Partida Presup.	Descripción	Créditos Extraord.	Suplemen. de Crédito	Ampliacio. de Crédito	Trans. de Crédito		Incorpo. Remanen. Crédito	Créditos Generados Ingresos	Bajas por Anulación	Ajustes por Prórroga	Total Modif.
					Positivas	Negativas					
Suma Anterior:		10.409,03 €	3.708,00 €	0,00 €	0,00 €	0,00 €	24.155,78 €	0,00 €	0,00 €	0,00 €	38.272,81 €
920	22000	ORDINARIO NO INVENTARIABLE: MATERIAL OFICINA	0,00 €	0,00 €	0,00 €	0,00 €	0,00 €	0,00 €	0,00 €	0,00 €	0,00 €
231	22001	PRENSA, REVISTAS, LIBROS Y OTRAS PUBLICACIONES	0,00 €	0,00 €	0,00 €	0,00 €	0,00 €	0,00 €	0,00 €	0,00 €	0,00 €
920	22002	MATERIAL INFORMÁTICO NO INVENTARIABLE	0,00 €	0,00 €	0,00 €	0,00 €	0,00 €	0,00 €	0,00 €	0,00 €	0,00 €
920	22200	SERVICIOS DE TELECOMUNICACIONES	0,00 €	0,00 €	0,00 €	0,00 €	0,00 €	0,00 €	0,00 €	0,00 €	0,00 €
920	22201	POSTALES	0,00 €	0,00 €	0,00 €	0,00 €	0,00 €	0,00 €	0,00 €	0,00 €	0,00 €
920	22603	PUBLICACIÓN EN DIARIOS OFICIALES	0,00 €	0,00 €	0,00 €	0,00 €	0,00 €	0,00 €	0,00 €	0,00 €	0,00 €
920	23301	PROGRAMA ICARO UNIVERSIDAD	0,00 €	0,00 €	0,00 €	0,00 €	0,00 €	0,00 €	0,00 €	0,00 €	0,00 €
231	2269924	SUBVENCION MINISTERIO: PACTO DE ESTADO IR24 25	0,00 €	0,00 €	0,00 €	0,00 €	8.725,51 €	0,00 €	0,00 €	0,00 €	8.725,51 €
920	23020	DEL PERSONAL NO DIRECTIVO	0,00 €	0,00 €	0,00 €	0,00 €	0,00 €	0,00 €	0,00 €	0,00 €	0,00 €
912	23100	DE LOS MIEMBROS DE LOS ÓRGANOS DE GOBIERNO	0,00 €	0,00 €	0,00 €	7.000,00 €	0,00 €	0,00 €	0,00 €	0,00 €	7.000,00 €
920	23120	DEL PERSONAL NO DIRECTIVO	0,00 €	0,00 €	0,00 €	0,00 €	0,00 €	0,00 €	0,00 €	0,00 €	0,00 €
1532	23300	OTRAS INDEMNIZACIONES. VIAS PUBLICAS	0,00 €	0,00 €	0,00 €	0,00 €	0,00 €	0,00 €	0,00 €	0,00 €	0,00 €
920	23300	OTRAS INDEMNIZACIONES.TRIBUNALES SELECCION	0,00 €	0,00 €	0,00 €	0,00 €	0,00 €	0,00 €	0,00 €	0,00 €	0,00 €
912	23300	OTRAS INDEMNIZACIONES.ALCALDE PEDANEO CHOPOS	0,00 €	0,00 €	0,00 €	0,00 €	0,00 €	0,00 €	0,00 €	0,00 €	0,00 €
231	22699	SUBV.MINISTERIO: PLAN VIOLENCIA DE GENERO	0,00 €	0,00 €	0,00 €	0,00 €	0,00 €	7.083,09 €	0,00 €	0,00 €	7.083,09 €
920	22700	CONTRATACION EMPRESA LIMPIEZA	0,00 €	0,00 €	0,00 €	0,00 €	0,00 €	0,00 €	0,00 €	0,00 €	0,00 €
323	22701	SEGURIDAD: EDIFICIOS	0,00 €	0,00 €	0,00 €	0,00 €	0,00 €	0,00 €	0,00 €	0,00 €	0,00 €
311	22701	CONTRATACION SERVICIOS DE SEGURIDAD	0,00 €	0,00 €	0,00 €	0,00 €	0,00 €	0,00 €	0,00 €	0,00 €	0,00 €
Suma y Sigue:		10.409,03 €	3.708,00 €	0,00 €	7.000,00 €	0,00 €	32.881,29 €	7.083,09 €	0,00 €	0,00 €	61.081,41 €

PRESUPUESTO DE GASTOS - EJERCICIO CORRIENTE

MODIFICACIONES DE CRÉDITO

Partida Presup.	Descripción	Créditos Extraord.	Suplemen. de Crédito	Ampliacio. de Crédito	Trans. de Crédito		Incorpo. Remanen. Crédito	Créditos Generados Ingresos	Bajas por Anulación	Ajustes por Prórroga	Total Modif.
					Positivas	Negativas					
Suma Anterior:		10.409,03 €	3.708,00 €	0,00 €	7.000,00 €	0,00 €	32.881,29 €	7.083,09 €	0,00 €	0,00 €	61.081,41 €
932	22708	SERVICIO RECAUDACION ENTIDAD. SPGT	0,00 €	0,00 €	0,00 €	0,00 €	0,00 €	0,00 €	0,00 €	0,00 €	0,00 €
912	23000	DE LOS MIEMBROS DE LOS ÓRGANOS DE GOBIERNO	0,00 €	0,00 €	0,00 €	3.000,00 €	0,00 €	0,00 €	0,00 €	0,00 €	3.000,00 €
341	22609	CONTRATACION SERVICIO MONITORES DEPORTIVOS	0,00 €	0,00 €	0,00 €	0,00 €	0,00 €	0,00 €	0,00 €	0,00 €	0,00 €
334	22609	ACTIVIDADES CULTURALES Y DEPORTIVAS	0,00 €	0,00 €	0,00 €	0,00 €	0,00 €	0,00 €	0,00 €	0,00 €	0,00 €
920	22699	OTROS GASTOS DIVERSOS. ADMINISTRACION GENERAL	0,00 €	0,00 €	0,00 €	0,00 €	0,00 €	0,00 €	0,00 €	0,00 €	0,00 €
323	22699	PROGRAMA AULA MENTOR	0,00 €	0,00 €	0,00 €	0,00 €	0,00 €	0,00 €	0,00 €	0,00 €	0,00 €
423	22699	OTROS GASTOS DIVERSOS.SANCIONES	0,00 €	0,00 €	0,00 €	0,00 €	0,00 €	0,00 €	0,00 €	0,00 €	0,00 €
153	22699	INDEMNIZACIONES	0,00 €	0,00 €	0,00 €	0,00 €	0,00 €	0,00 €	0,00 €	0,00 €	0,00 €
327	62200	ADQUISICION EDIFICIO CAMPAMENTOS	0,00 €	0,00 €	0,00 €	0,00 €	0,00 €	0,00 €	0,00 €	0,00 €	0,00 €
171	62200	Obras de cerramiento de Nave Almacén Municipal	0,00 €	0,00 €	0,00 €	0,00 €	0,00 €	0,00 €	0,00 €	0,00 €	0,00 €
327	62201	ADQUISICION EDIFICIO CALZADA 8A	0,00 €	0,00 €	0,00 €	0,00 €	0,00 €	0,00 €	0,00 €	0,00 €	0,00 €
326	63200	Acondicionamiento de edificios municipales	0,00 €	0,00 €	0,00 €	0,00 €	0,00 €	0,00 €	0,00 €	0,00 €	0,00 €
312	63200	OBRA SALIDA DE EMERGENCIA EN RESIDENCIA DE ANCIANOS	0,00 €	0,00 €	0,00 €	0,00 €	0,00 €	0,00 €	0,00 €	0,00 €	0,00 €
920	63200	ACONDICIONAMIENTO DE EDIFICIOS MUNICIPALES	0,00 €	0,00 €	0,00 €	0,00 €	0,00 €	0,00 €	0,00 €	0,00 €	0,00 €
419	68200	SUBV.DIP.: INVERS.INSTAL.MUNICIPALES PROYECTOS HORTOFRUTICOLA	0,00 €	0,00 €	0,00 €	0,00 €	0,00 €	150.000,00 €	0,00 €	0,00 €	150.000,00 €
431	6220024	SUBV.DIP.: ESPACIOS EMPRESARIALES IR24-25	0,00 €	0,00 €	0,00 €	0,00 €	20.000,00 €	0,00 €	0,00 €	0,00 €	20.000,00 €
171	6220024	SUBV.DIP.: ESPACIOS EMPRESARIALES IR24-25	0,00 €	0,00 €	0,00 €	0,00 €	10.256,58 €	0,00 €	0,00 €	0,00 €	10.256,58 €
920	6220024	Adquisición edificio Blas Infante IR 24-25	0,00 €	0,00 €	0,00 €	0,00 €	57.000,00 €	0,00 €	0,00 €	0,00 €	57.000,00 €
Suma y Sigue:		10.409,03 €	3.708,00 €	0,00 €	10.000,00 €	0,00 €	120.137,87 €	157.083,09 €	0,00 €	0,00 €	301.337,99 €

PRESUPUESTO DE GASTOS - EJERCICIO CORRIENTE

MODIFICACIONES DE CRÉDITO

Partida Presup.	Descripción	Créditos Extraord.	Suplemen. de Crédito	Ampliacio. de Crédito	Trans. de Crédito		Incorpo. Remanen. Crédito	Créditos Generados Ingresos	Bajas por Anulación	Ajustes por Prórroga	Total Modif.
					Positivas	Negativas					
Suma Anterior:		10.409,03 €	3.708,00 €	0,00 €	10.000,00 €	0,00 €	120.137,87 €	157.083,09 €	0,00 €	0,00 €	301.337,99 €
132	16000 SEGURIDAD SOCIAL	0,00 €	0,00 €	0,00 €	0,00 €	6.150,00 €	0,00 €	0,00 €	0,00 €	0,00 €	-6.150,00 €
151	16000 SEGURIDAD SOCIAL	0,00 €	0,00 €	0,00 €	0,00 €	0,00 €	0,00 €	0,00 €	0,00 €	0,00 €	0,00 €
1532	16000 SEGURIDAD SOCIAL	0,00 €	0,00 €	0,00 €	0,00 €	0,00 €	0,00 €	0,00 €	0,00 €	0,00 €	0,00 €
161	16000 SEGURIDAD SOCIAL	0,00 €	0,00 €	0,00 €	0,00 €	0,00 €	0,00 €	0,00 €	0,00 €	0,00 €	0,00 €
163	16000 SEGURIDAD SOCIAL	0,00 €	0,00 €	0,00 €	0,00 €	7.658,49 €	0,00 €	0,00 €	0,00 €	0,00 €	-7.658,49 €
164	16000 SEGURIDAD SOCIAL	0,00 €	0,00 €	0,00 €	0,00 €	0,00 €	0,00 €	0,00 €	0,00 €	0,00 €	0,00 €
3321	16000 SEGURIDAD SOCIAL	0,00 €	0,00 €	0,00 €	0,00 €	0,00 €	0,00 €	0,00 €	0,00 €	0,00 €	0,00 €
341	16000 SEGURIDAD SOCIAL	0,00 €	0,00 €	0,00 €	250,00 €	0,00 €	0,00 €	0,00 €	0,00 €	0,00 €	250,00 €
454	16000 SEGURIDAD SOCIAL	0,00 €	0,00 €	0,00 €	0,00 €	0,00 €	0,00 €	0,00 €	0,00 €	0,00 €	0,00 €
1532	16001 SEGURIDAD SOCIAL.LABORAL TEMPORAL	0,00 €	0,00 €	0,00 €	0,00 €	0,00 €	0,00 €	0,00 €	0,00 €	0,00 €	0,00 €
920	16000 SEGURIDAD SOCIAL	0,00 €	0,00 €	0,00 €	0,00 €	8.500,00 €	0,00 €	0,00 €	0,00 €	0,00 €	-8.500,00 €
925	16000 SEGURIDAD SOCIAL	0,00 €	0,00 €	0,00 €	0,00 €	0,00 €	0,00 €	0,00 €	0,00 €	0,00 €	0,00 €
931	16000 SEGURIDAD SOCIAL	0,00 €	0,00 €	0,00 €	0,00 €	12.000,00 €	0,00 €	0,00 €	0,00 €	0,00 €	-12.000,00 €
165	16000 SEGURIDAD SOCIAL	0,00 €	0,00 €	0,00 €	0,00 €	0,00 €	0,00 €	0,00 €	0,00 €	0,00 €	0,00 €
241	16000 SEGURIDAD SOCIAL	0,00 €	0,00 €	0,00 €	0,00 €	0,00 €	0,00 €	0,00 €	0,00 €	0,00 €	0,00 €
323	16000 SEGURIDAD SOCIAL	0,00 €	0,00 €	0,00 €	5.900,00 €	0,00 €	0,00 €	0,00 €	0,00 €	0,00 €	5.900,00 €
231	16000 SEGURIDAD SOCIAL DINAMIZADORA CPA	0,00 €	0,00 €	0,00 €	0,00 €	0,00 €	0,00 €	0,00 €	0,00 €	0,00 €	0,00 €
491	16000 SEGURIDAD SOCIAL	0,00 €	0,00 €	0,00 €	0,00 €	0,00 €	0,00 €	0,00 €	0,00 €	0,00 €	0,00 €
Suma y Sigue:		10.409,03 €	3.708,00 €	0,00 €	16.150,00 €	34.308,49 €	120.137,87 €	157.083,09 €	0,00 €	0,00 €	273.179,50 €

PRESUPUESTO DE GASTOS - EJERCICIO CORRIENTE

MODIFICACIONES DE CRÉDITO

Partida Presup.	Descripción	Créditos Extraord.	Suplemen. de Crédito	Ampliacio. de Crédito	Trans. de Crédito		Incorpo. Remanen. Crédito	Créditos Generados Ingresos	Bajas por Anulación	Ajustes por Prórroga	Total Modif.
					Positivas	Negativas					
Suma Anterior:		10.409,03 €	3.708,00 €	0,00 €	16.150,00 €	34.308,49 €	120.137,87 €	157.083,09 €	0,00 €	0,00 €	273.179,50 €
934	16000 SEGURIDAD SOCIAL	0,00 €	0,00 €	0,00 €	0,00 €	9.007,95 €	0,00 €	0,00 €	0,00 €	0,00 €	-9.007,95 €
929	16000 SEGURIDAD SOCIAL EJERCICIOS ANTERIORES	0,00 €	0,00 €	0,00 €	1.000,00 €	0,00 €	0,00 €	0,00 €	0,00 €	0,00 €	1.000,00 €
459	16000 SEGURIDAD SOCIAL	0,00 €	0,00 €	0,00 €	0,00 €	0,00 €	0,00 €	0,00 €	0,00 €	0,00 €	0,00 €
912	16000 SEGURIDAD SOCIAL	0,00 €	0,00 €	0,00 €	1.500,00 €	0,00 €	0,00 €	0,00 €	0,00 €	0,00 €	1.500,00 €
011	83100 ANTICIPOS Y PRESTAMOS A PERSONAL	0,00 €	0,00 €	0,00 €	0,00 €	0,00 €	0,00 €	0,00 €	0,00 €	0,00 €	0,00 €
011	91300 AMORTIZACION PRESTAMO CAJASUR	0,00 €	0,00 €	0,00 €	0,00 €	0,00 €	0,00 €	0,00 €	0,00 €	0,00 €	0,00 €
011	91302 AMORTIZACION PRESTAMO CAJA RURAL 3048888550	0,00 €	0,00 €	0,00 €	0,00 €	0,00 €	0,00 €	0,00 €	0,00 €	0,00 €	0,00 €
011	91305 AMORTIZACION PRESTAMOS VARIACIONES EJERCICIO	0,00 €	0,00 €	0,00 €	0,00 €	0,00 €	0,00 €	0,00 €	0,00 €	0,00 €	0,00 €
011	91304 PRESTAMO CAJA RURAL 3239412251	0,00 €	0,00 €	0,00 €	0,00 €	0,00 €	0,00 €	0,00 €	0,00 €	0,00 €	0,00 €
920	62600 SUBV.DIP. EQUIPAMIENTO INFORMatico	0,00 €	0,00 €	0,00 €	0,00 €	0,00 €	0,00 €	2.121,85 €	0,00 €	0,00 €	2.121,85 €
153	62600 Equipamiento electrónico: GPS	0,00 €	0,00 €	0,00 €	0,00 €	0,00 €	0,00 €	0,00 €	0,00 €	0,00 €	0,00 €
920	6260124 Subv.Dip. Adquisición equipamiento informático IR24-25	0,00 €	0,00 €	0,00 €	0,00 €	0,00 €	1.431,97 €	0,00 €	0,00 €	0,00 €	1.431,97 €
459	61903 AEPSA PFEA FASE GARANTIA DE RENTAS.MATERIALES	0,00 €	0,00 €	0,00 €	0,00 €	0,00 €	0,00 €	0,00 €	0,00 €	0,00 €	0,00 €
454	60900 ARREGLO DE CAMINOS	0,00 €	73.039,21 €	0,00 €	15.000,00 €	0,00 €	0,00 €	0,00 €	0,00 €	0,00 €	88.039,21 €
340	60900 SUBV.DIP: INFRAESTRUCTURAS DEPORTIVAS (CAMPO FUTBOL)	0,00 €	0,00 €	0,00 €	0,00 €	0,00 €	0,00 €	0,00 €	0,00 €	0,00 €	0,00 €
425	60900 SOTERRAMIENTO LINEA ELECTRICA TRIANA	0,00 €	0,00 €	0,00 €	30.000,00 €	0,00 €	0,00 €	0,00 €	0,00 €	0,00 €	30.000,00 €
160	61900 OBRAS SANEAMIENTO EN CASTILLO Y VENTAS	0,00 €	0,00 €	0,00 €	0,00 €	0,00 €	0,00 €	0,00 €	0,00 €	0,00 €	0,00 €
161	61900 OBRAS REPARACION REDES DE AGUA	0,00 €	0,00 €	0,00 €	0,00 €	0,00 €	0,00 €	0,00 €	0,00 €	0,00 €	0,00 €
Suma y Sigue:		10.409,03 €	76.747,21 €	0,00 €	63.650,00 €	43.316,44 €	121.569,84 €	159.204,94 €	0,00 €	0,00 €	388.264,58 €

PRESUPUESTO DE GASTOS - EJERCICIO CORRIENTE

MODIFICACIONES DE CRÉDITO

Partida Presup.	Descripción	Créditos Extraord.	Suplemen. de Crédito	Ampliacio. de Crédito	Trans. de Crédito		Incorpo. Remanen. Crédito	Créditos Generados Ingresos	Bajas por Anulación	Ajustes por Prórroga	Total Modif.
					Positivas	Negativas					
Suma Anterior:		10.409,03 €	76.747,21 €	0,00 €	63.650,00 €	43.316,44 €	121.569,84 €	159.204,94 €	0,00 €	0,00 €	388.264,58 €
459	6190124 PFEA-AEPSA Fase Garantía de Rentas. Mano de obra IR24-25	0,00 €	0,00 €	0,00 €	0,00 €	0,00 €	318.710,06 €	0,00 €	0,00 €	0,00 €	318.710,06 €
459	6190224 PFEA-AEPSA Fase Garantía de Rentas. Materiales IR24-25	0,00 €	0,00 €	0,00 €	0,00 €	0,00 €	180.852,71 €	0,00 €	0,00 €	0,00 €	180.852,71 €
153	6190024 SUBV.DIP.: ESPACIOS DEGRADADOS IR24-25	0,00 €	0,00 €	0,00 €	0,00 €	0,00 €	7.000,00 €	0,00 €	0,00 €	0,00 €	7.000,00 €
171	61900 TERMINACION FUENTE PARQUE MUNICIPAL	0,00 €	7.000,00 €	0,00 €	0,00 €	0,00 €	0,00 €	0,00 €	0,00 €	0,00 €	7.000,00 €
459	61901 AEPSA-PFEA: GARANTIA DE RENTAS	0,00 €	0,00 €	0,00 €	0,00 €	0,00 €	0,00 €	0,00 €	0,00 €	0,00 €	0,00 €
161	61901 NUEVA CAPTACION DE AGUA EN CHOPOS	0,00 €	3.000,00 €	0,00 €	0,00 €	0,00 €	0,00 €	0,00 €	0,00 €	0,00 €	3.000,00 €
459	61902 AEPSA-PFEA:MATERIALES	0,00 €	0,00 €	0,00 €	0,00 €	0,00 €	0,00 €	0,00 €	0,00 €	0,00 €	0,00 €
452	61904 EDIFICIOS Y OTRAS CONSTRUCCIONES	0,00 €	0,00 €	0,00 €	0,00 €	0,00 €	0,00 €	0,00 €	0,00 €	0,00 €	0,00 €
459	61904 REFORMA PARQUE VENTAS	0,00 €	0,00 €	0,00 €	9.000,00 €	0,00 €	0,00 €	0,00 €	0,00 €	0,00 €	9.000,00 €
929	62700 ESTUDIOS Y TRABAJOS TECNICOS	0,00 €	0,00 €	0,00 €	0,00 €	0,00 €	0,00 €	0,00 €	0,00 €	0,00 €	0,00 €
161	62701 SUBV.JUNTA ANDALUCIA: DIGITALIZACION CONTROL REDES AGUA	82.644,63 €	0,00 €	0,00 €	0,00 €	0,00 €	0,00 €	0,00 €	0,00 €	0,00 €	82.644,63 €
431	63700 SUBV.FONDOS EUROPEOS: AYUDAS COMERCIO ZONAS RURALES	0,00 €	0,00 €	0,00 €	0,00 €	0,00 €	0,00 €	0,00 €	0,00 €	0,00 €	0,00 €
459	6270024 Adquisición terrenos y maquinaria Cooperativa Frusanpe IR24-25	0,00 €	0,00 €	0,00 €	0,00 €	0,00 €	23.000,00 €	0,00 €	0,00 €	0,00 €	23.000,00 €
011	31000 INTERES DE PRESTAMOS CONCERTADOS	0,00 €	0,00 €	0,00 €	0,00 €	0,00 €	0,00 €	0,00 €	0,00 €	0,00 €	0,00 €
011	31001 INTERESES PRESTAMOS A CONCERTAR	0,00 €	0,00 €	0,00 €	0,00 €	0,00 €	0,00 €	0,00 €	0,00 €	0,00 €	0,00 €
161	6330224 SUBV.DUS5000 FOTOVOLTAICA ELEVACION AGUAS NACIMIENTO IR24-25	0,00 €	0,00 €	0,00 €	0,00 €	0,00 €	223.100,00 €	0,00 €	0,00 €	0,00 €	223.100,00 €
132	63400 SUBV.DUS 5000 COCHE POLICIA ELECTRICO	0,00 €	0,00 €	0,00 €	0,00 €	0,00 €	0,00 €	0,00 €	0,00 €	0,00 €	0,00 €
161	6330124 SUBV.DUS5000 BOMBAS CAPTACION NACIMIENTO IR24-25	0,00 €	0,00 €	0,00 €	0,00 €	0,00 €	193.356,04 €	0,00 €	0,00 €	0,00 €	193.356,04 €
Suma y Sigue:		93.053,66 €	86.747,21 €	0,00 €	72.650,00 €	43.316,44 €	1.067.588,65 €	159.204,94 €	0,00 €	0,00 €	1.435.928,02 €

PRESUPUESTO DE GASTOS - EJERCICIO CORRIENTE

MODIFICACIONES DE CRÉDITO

Partida Presup.	Descripción	Créditos Extraord.	Suplemen. de Crédito	Ampliacio. de Crédito	Trans. de Crédito		Incorpo. Remanen. Crédito	Créditos Generados Ingresos	Bajas por Anulación	Ajustes por Prórroga	Total Modif.	
					Positivas	Negativas						
Suma Anterior:		93.053,66 €	86.747,21 €	0,00 €	72.650,00 €	43.316,44 €	1.067.588,65 €	159.204,94 €	0,00 €	0,00 €	1.435.928,02 €	
459	63300	SUBV.MOVES: PUNTOS DE RECARGA (AYTO)	0,00 €	0,00 €	0,00 €	4.507,70 €	0,00 €	0,00 €	0,00 €	0,00 €	0,00 €	4.507,70 €
161	63301	SUBV.DIP.: BOMBAS CAPTACION NACIMIENTO	0,00 €	0,00 €	0,00 €	0,00 €	0,00 €	0,00 €	15.048,00 €	0,00 €	0,00 €	15.048,00 €
161	62300	MAQUINARIA, INSTALACIONES Y UTILLAJE (REDES DE AGUA)	0,00 €	0,00 €	0,00 €	0,00 €	0,00 €	0,00 €	0,00 €	0,00 €	0,00 €	0,00 €
920	62300	MAQUINARIA, INSTALACIONES Y UTILLAJE (ADMINISTRACION)	0,00 €	0,00 €	0,00 €	0,00 €	0,00 €	0,00 €	0,00 €	0,00 €	0,00 €	0,00 €
423	62300	Subv. Dip: Espacios empresariales Nacimiento del Río	0,00 €	0,00 €	0,00 €	0,00 €	0,00 €	0,00 €	30.000,00 €	0,00 €	0,00 €	30.000,00 €
165	63300	ADECUACION ALUMBRADO PUBLICO	0,00 €	0,00 €	0,00 €	0,00 €	0,00 €	0,00 €	0,00 €	0,00 €	0,00 €	0,00 €
161	63300	ADECUACION INSTALACIONES RED ABASTECIMIENTO AGUA	0,00 €	0,00 €	0,00 €	0,00 €	0,00 €	0,00 €	0,00 €	0,00 €	0,00 €	0,00 €
920	63300	MAQUINARIA, INSTALACIONES Y UTILLAJE (EQUIPAMIENTO EDIFICIOS)	0,00 €	5.000,00 €	0,00 €	0,00 €	0,00 €	0,00 €	0,00 €	0,00 €	0,00 €	5.000,00 €
342	62300	MAQUINARIA, INSTALACIONES Y UTILLAJE EQUIPAMIENTO DEPORTIVO	0,00 €	0,00 €	0,00 €	0,00 €	0,00 €	0,00 €	0,00 €	0,00 €	0,00 €	0,00 €
459	62300	ADQUISICION CESTA ELEVADORA	0,00 €	0,00 €	0,00 €	0,00 €	0,00 €	0,00 €	0,00 €	0,00 €	0,00 €	0,00 €
133	62300	MAQUINARIA, INSTALACIONES Y UTILLAJE (ORDENAMIENTO TRAFICO)	0,00 €	0,00 €	0,00 €	0,00 €	0,00 €	0,00 €	0,00 €	0,00 €	0,00 €	0,00 €
920	62500	ADQUISICIÓN DE MOBILIARIO	0,00 €	0,00 €	0,00 €	0,00 €	0,00 €	0,00 €	0,00 €	0,00 €	0,00 €	0,00 €
011	91101	Amortización operación Fondo Cooperación Diputación Provincial de Jaén	0,00 €	0,00 €	0,00 €	0,00 €	0,00 €	0,00 €	0,00 €	0,00 €	0,00 €	0,00 €
011	91102	AMORTIZACION FONDO COOPERACION DIPUTACION	0,00 €	0,00 €	0,00 €	0,00 €	0,00 €	0,00 €	0,00 €	0,00 €	0,00 €	0,00 €
011	35200	INTERESES DE DEMORA	0,00 €	0,00 €	0,00 €	0,00 €	0,00 €	0,00 €	0,00 €	0,00 €	0,00 €	0,00 €
011	35900	OTROS GASTOS FINANCIEROS	0,00 €	0,00 €	0,00 €	0,00 €	0,00 €	0,00 €	0,00 €	0,00 €	0,00 €	0,00 €
920	16200	FORMACIÓN Y PERFECCIONAMIENTO DEL PERSONAL	0,00 €	0,00 €	0,00 €	0,00 €	0,00 €	0,00 €	0,00 €	0,00 €	0,00 €	0,00 €
1532	22400	PRIMAS DE SEGUROS: R.C.G.	0,00 €	0,00 €	0,00 €	0,00 €	0,00 €	0,00 €	0,00 €	0,00 €	0,00 €	0,00 €
Suma y Sigue:		93.053,66 €	91.747,21 €	0,00 €	77.157,70 €	43.316,44 €	1.067.588,65 €	204.252,94 €	0,00 €	0,00 €	1.490.483,72 €	

PRESUPUESTO DE GASTOS - EJERCICIO CORRIENTE

MODIFICACIONES DE CRÉDITO

Partida Presup.	Descripción	Créditos Extraord.	Suplemen. de Crédito	Ampliacio. de Crédito	Trans. de Crédito		Incorpo. Remanen. Crédito	Créditos Generados Ingresos	Bajas por Anulación	Ajustes por Prórroga	Total Modif.
					Positivas	Negativas					
Suma Anterior:		93.053,66 €	91.747,21 €	0,00 €	77.157,70 €	43.316,44 €	1.067.588,65 €	204.252,94 €	0,00 €	0,00 €	1.490.483,72 €
459	22400	PRIMAS DE SEGUROS: VEHICULOS	0,00 €	0,00 €	0,00 €	0,00 €	0,00 €	0,00 €	0,00 €	0,00 €	0,00 €
920	22400	PRIMAS DE SEGUROS: EDIFICIOS Y OTROS	0,00 €	0,00 €	0,00 €	0,00 €	0,00 €	0,00 €	0,00 €	0,00 €	0,00 €
912	22601	ATENCIONES PROTOCOLARIAS Y REPRESENTATIVAS	0,00 €	0,00 €	0,00 €	0,00 €	0,00 €	0,00 €	0,00 €	0,00 €	0,00 €
337	22602	COMUNICACION	0,00 €	0,00 €	0,00 €	0,00 €	0,00 €	0,00 €	0,00 €	0,00 €	0,00 €
1532	21000	CONSERVACION VIAS PUBLICAS	0,00 €	0,00 €	0,00 €	0,00 €	0,00 €	0,00 €	0,00 €	0,00 €	0,00 €
161	21000	CONSERVACION INFRAESTRUCTURAS SUMINISTRO AGUA POTABLE	0,00 €	0,00 €	0,00 €	0,00 €	0,00 €	0,00 €	0,00 €	0,00 €	0,00 €
165	21000	CONSERVACION ALUMBRADO PUBLICO	0,00 €	7.000,00 €	0,00 €	0,00 €	0,00 €	0,00 €	0,00 €	0,00 €	7.000,00 €
171	21000	CONSERVACION PARQUES Y JARDINES	0,00 €	0,00 €	0,00 €	0,00 €	0,00 €	0,00 €	0,00 €	0,00 €	0,00 €
459	21000	CONSERVACION OTRAS INFRAESTRUCTURAS	0,00 €	0,00 €	0,00 €	0,00 €	0,00 €	0,00 €	0,00 €	0,00 €	0,00 €
164	21200	CONSERVACION CEMENTERIO MUNICIPAL	0,00 €	0,00 €	0,00 €	0,00 €	0,00 €	0,00 €	0,00 €	0,00 €	0,00 €
323	21300	REPARACIÓN DE MAQUINARIA: CENTROS ESCOLARES	0,00 €	3.000,00 €	0,00 €	0,00 €	0,00 €	0,00 €	0,00 €	0,00 €	3.000,00 €
459	21400	CONSERVACION Y REPARACION DE ELEMENTOS DE TRASNSPORTE	0,00 €	0,00 €	0,00 €	0,00 €	0,00 €	0,00 €	0,00 €	0,00 €	0,00 €
241	21306	SUBV.JUNTA: PROGRAMA EMPLEO Y FORMACION (SIST.INFORM.II)	0,00 €	0,00 €	0,00 €	0,00 €	0,00 €	0,00 €	0,00 €	0,00 €	0,00 €
241	21307	SUBV.JUNTA: PROGRAMA EMPLEO Y FORMACION (ELECTR.III)	0,00 €	0,00 €	0,00 €	0,00 €	0,00 €	0,00 €	0,00 €	0,00 €	0,00 €
241	2132524	SUBV.JUNTA: PROGRAMA EMPLEO Y FORMACION SISTEMAS INFORMATICOS	0,00 €	0,00 €	0,00 €	0,00 €	0,00 €	36.960,00 €	0,00 €	0,00 €	36.960,00 €
241	2132924	SUBV.JUNTA: PROGRAMA EMPLEO Y FORMACION ELECTRICIDAD V C.S.	0,00 €	0,00 €	0,00 €	0,00 €	0,00 €	36.960,00 €	0,00 €	0,00 €	36.960,00 €
342	21300	REPARACIÓN DE MAQUINARIA: INSTALACIONES DEPORTIVAS	0,00 €	0,00 €	0,00 €	3.000,00 €	0,00 €	0,00 €	0,00 €	0,00 €	3.000,00 €
459	21300	REPARACIÓN DE MAQUINARIA: OTRAS INFRAESTRUCTURAS	0,00 €	0,00 €	0,00 €	0,00 €	0,00 €	0,00 €	0,00 €	0,00 €	0,00 €
Suma y Sigue:		93.053,66 €	101.747,21 €	0,00 €	80.157,70 €	43.316,44 €	1.141.508,65 €	204.252,94 €	0,00 €	0,00 €	1.577.403,72 €

PRESUPUESTO DE GASTOS - EJERCICIO CORRIENTE

MODIFICACIONES DE CRÉDITO

Partida Presup.	Descripción	Créditos Extraord.	Suplemen. de Crédito	Ampliacio. de Crédito	Trans. de Crédito		Incorpo. Remanen. Crédito	Créditos Generados Ingresos	Bajas por Anulación	Ajustes por Prórroga	Total Modif.
					Positivas	Negativas					
Suma Anterior:		93.053,66 €	101.747,21 €	0,00 €	80.157,70 €	43.316,44 €	1.141.508,65 €	204.252,94 €	0,00 €	0,00 €	1.577.403,72 €
920	21300	REPARACIÓN DE MAQUINARIA: ADMINISTRACION GENERAL	0,00 €	0,00 €	0,00 €	0,00 €	0,00 €	0,00 €	0,00 €	0,00 €	0,00 €
133	21300	REPARACIÓN DE MAQUINARIA: ORDENACION TRAFICO	0,00 €	0,00 €	0,00 €	0,00 €	0,00 €	0,00 €	0,00 €	0,00 €	0,00 €
161	21300	REPARACIÓN DE MAQUINARIA: SUMINISTRO AGUA POTABLE	0,00 €	0,00 €	0,00 €	0,00 €	0,00 €	0,00 €	0,00 €	0,00 €	0,00 €
165	21300	REPARACIÓN DE MAQUINARIA: ALUMBRADO PUBLICO	0,00 €	0,00 €	0,00 €	0,00 €	0,00 €	0,00 €	0,00 €	0,00 €	0,00 €
231	21200	CONSERVACION EDIFICIOS SERVICIOS SOCIALES	0,00 €	0,00 €	0,00 €	0,00 €	0,00 €	0,00 €	0,00 €	0,00 €	0,00 €
323	21200	CONSERVACION EDIFICIOS CENTROS DOCENTES	0,00 €	0,00 €	0,00 €	0,00 €	0,00 €	0,00 €	0,00 €	0,00 €	0,00 €
3321	21200	CONSERVACION EDIFICIOS: BIBLIOTECA PUBLICA	0,00 €	0,00 €	0,00 €	0,00 €	0,00 €	0,00 €	0,00 €	0,00 €	0,00 €
337	21200	CONSERVACION EDIFICIOS: OCIO Y TIEMPO LIBRE	0,00 €	3.000,00 €	0,00 €	0,00 €	0,00 €	0,00 €	0,00 €	0,00 €	3.000,00 €
342	21200	CONSERVACION EDIFICIOS: INSTALACIONES DEPORTIVAS	0,00 €	0,00 €	0,00 €	0,00 €	0,00 €	0,00 €	0,00 €	0,00 €	0,00 €
920	21200	CONSERVACION EDIFICIOS: ADMINISTRACION GENERAL	0,00 €	0,00 €	0,00 €	0,00 €	0,00 €	0,00 €	0,00 €	0,00 €	0,00 €
920	22604	JURÍDICOS, CONTENCIOSOS	0,00 €	0,00 €	0,00 €	0,00 €	0,00 €	0,00 €	0,00 €	0,00 €	0,00 €
161	22706	ESTUDIOS Y TRABAJOS TÉCNICOS.SANEAMIENTO	0,00 €	0,00 €	0,00 €	0,00 €	0,00 €	0,00 €	0,00 €	0,00 €	0,00 €
423	22706	ESTUDIOS Y TRABAJOS TÉCNICOS.CANTERA ARIDOS	0,00 €	0,00 €	0,00 €	0,00 €	0,00 €	0,00 €	0,00 €	0,00 €	0,00 €
920	22706	ESTUDIOS Y TRABAJOS TÉCNICOS: ADMINISTRACION	0,00 €	0,00 €	0,00 €	0,00 €	0,00 €	0,00 €	0,00 €	0,00 €	0,00 €
931	22706	ESTUDIOS Y TRABAJOS TÉCNICOS: CONTABILIDAD	0,00 €	0,00 €	0,00 €	0,00 €	0,00 €	0,00 €	0,00 €	0,00 €	0,00 €
151	22706	ESTUDIOS Y TRABAJOS TÉCNICOS	0,00 €	0,00 €	0,00 €	0,00 €	0,00 €	0,00 €	0,00 €	0,00 €	0,00 €
338	22654	CONCEJALIA DE CULTURA Y FESTEJOS	0,00 €	25.000,00 €	0,00 €	52.500,00 €	0,00 €	0,00 €	0,00 €	0,00 €	77.500,00 €
341	22660	CONCEJALIA DE DEPORTES	0,00 €	5.000,00 €	0,00 €	0,00 €	0,00 €	0,00 €	0,00 €	0,00 €	5.000,00 €
Suma y Sigue:		93.053,66 €	134.747,21 €	0,00 €	132.657,70 €	43.316,44 €	1.141.508,65 €	204.252,94 €	0,00 €	0,00 €	1.662.903,72 €

PRESUPUESTO DE GASTOS - EJERCICIO CORRIENTE

MODIFICACIONES DE CRÉDITO

Partida Presup.	Descripción	Créditos Extraord.	Suplemen. de Crédito	Ampliacio. de Crédito	Trans. de Crédito		Incorpo. Remanen. Crédito	Créditos Generados Ingresos	Bajas por Anulación	Ajustes por Prórroga	Total Modif.
					Positivas	Negativas					
Suma Anterior:		93.053,66 €	134.747,21 €	0,00 €	132.657,70 €	43.316,44 €	1.141.508,65 €	204.252,94 €	0,00 €	0,00 €	1.662.903,72 €
414	22662	CONCEJALIA DE MEDIO AMBIENTE.FIESTA CEREZA	0,00 €	0,00 €	0,00 €	0,00 €	0,00 €	0,00 €	0,00 €	0,00 €	0,00 €
419	22698	GASTOS FUNCIONAMIENTO COTO DE PESCA	0,00 €	0,00 €	0,00 €	0,00 €	0,00 €	0,00 €	0,00 €	0,00 €	0,00 €
231	22610	CONCEJALIA DE SERVICIOS SOCIALES	0,00 €	0,00 €	0,00 €	0,00 €	0,00 €	0,00 €	0,00 €	0,00 €	0,00 €
231	22611	GUARDERIA TEMPORERA	0,00 €	0,00 €	0,00 €	0,00 €	0,00 €	0,00 €	0,00 €	0,00 €	0,00 €
334	22650	CONCEJALIA DE CULTURA.CINE DE VERANO	0,00 €	0,00 €	0,00 €	0,00 €	0,00 €	0,00 €	0,00 €	0,00 €	0,00 €
334	22651	CAMPAÑA DE ANIMACION CULTURAL	0,00 €	0,00 €	0,00 €	0,00 €	0,00 €	0,00 €	0,00 €	0,00 €	0,00 €
326	22799	SUBV.DIP.PISCIF. ESCUELA DE VERANO, FOMENTO DEPORTE Y DISCAPACIDAD	0,00 €	0,00 €	0,00 €	0,00 €	0,00 €	8.169,62 €	0,00 €	0,00 €	8.169,62 €
133	22799	CANON MANTENIMIENTO SEMAFOROS	0,00 €	0,00 €	0,00 €	0,00 €	0,00 €	0,00 €	0,00 €	0,00 €	0,00 €
321	22799	COLONIA FELINA	0,00 €	0,00 €	0,00 €	0,00 €	0,00 €	0,00 €	0,00 €	0,00 €	0,00 €
231	22706	SUBV.DIP.EJECUC. PLAN PROV.IGUALDAD	0,00 €	0,00 €	0,00 €	0,00 €	0,00 €	0,00 €	0,00 €	0,00 €	0,00 €
326	22706	SUBV.DIP.PLAN PROV.JUVENTUD	0,00 €	0,00 €	0,00 €	0,00 €	0,00 €	0,00 €	0,00 €	0,00 €	0,00 €
1621	22799	SERVICIO DE RECOGIDA DE BASURA	0,00 €	0,00 €	0,00 €	0,00 €	0,00 €	0,00 €	0,00 €	0,00 €	0,00 €
231	22799	OTROS TRABAJOS REALIZADOS POR OTRAS EMPRESAS Y PROFESIONALES.	0,00 €	0,00 €	0,00 €	0,00 €	0,00 €	62.000,00 €	0,00 €	0,00 €	62.000,00 €
337	22799	OTROS TRABAJOS REALIZADOS POR OTRAS EMPRESAS Y PROFESIONALES.	0,00 €	0,00 €	0,00 €	0,00 €	0,00 €	0,00 €	0,00 €	0,00 €	0,00 €
929	22799	OTROS TRABAJOS REALIZADOS POR OTRAS EMPRESAS Y PROFESIONALES.	0,00 €	0,00 €	0,00 €	0,00 €	0,00 €	0,00 €	0,00 €	0,00 €	0,00 €
231	13101	SUBV.MINISTERIO: PLAN VIOLENCIA DE GENERO	0,00 €	0,00 €	0,00 €	0,00 €	0,00 €	4.896,00 €	0,00 €	0,00 €	4.896,00 €
161	14301	SUBV.DIP: PLAN ESPECIAL DE EMPLEO 2025-2026	0,00 €	0,00 €	0,00 €	0,00 €	0,00 €	37.000,00 €	0,00 €	0,00 €	37.000,00 €
912	10000	RETRIBUCIONES BÁSICAS ORGANOS GOBIERNO	0,00 €	0,00 €	0,00 €	0,00 €	0,00 €	0,00 €	0,00 €	0,00 €	0,00 €
Suma y Sigue:		93.053,66 €	134.747,21 €	0,00 €	132.657,70 €	43.316,44 €	1.141.508,65 €	316.318,56 €	0,00 €	0,00 €	1.774.969,34 €

PRESUPUESTO DE GASTOS - EJERCICIO CORRIENTE

MODIFICACIONES DE CRÉDITO

Partida Presup.	Descripción	Créditos Extraord.	Suplemen. de Crédito	Ampliacio. de Crédito	Trans. de Crédito		Incorpo. Remanen. Crédito	Créditos Generados Ingresos	Bajas por Anulación	Ajustes por Prórroga	Total Modif.
					Positivas	Negativas					
Suma Anterior:		93.053,66 €	134.747,21 €	0,00 €	132.657,70 €	43.316,44 €	1.141.508,65 €	316.318,56 €	0,00 €	0,00 €	1.774.969,34 €
920	12000 SUELDOS DEL GRUPO A1	0,00 €	0,00 €	0,00 €	0,00 €	16.000,00 €	0,00 €	0,00 €	0,00 €	0,00 €	-16.000,00 €
931	12000 SUELDOS DEL GRUPO A1	0,00 €	0,00 €	0,00 €	0,00 €	16.000,00 €	0,00 €	0,00 €	0,00 €	0,00 €	-16.000,00 €
932	12000 SUELDOS DEL GRUPO A1	0,00 €	0,00 €	0,00 €	0,00 €	0,00 €	0,00 €	0,00 €	0,00 €	0,00 €	0,00 €
231	1430024 Excm. Diputación Provincial: Esc.Verano, fomento deporte y discapacidad IR24-25	0,00 €	0,00 €	0,00 €	0,00 €	0,00 €	13.388,48 €	0,00 €	0,00 €	0,00 €	13.388,48 €
241	1430524 SUBV.JUNTA: PROGRAMA EMPLEO Y FORMACION SISTEMAS INFORMATICOS	0,00 €	0,00 €	0,00 €	0,00 €	0,00 €	131.376,00 €	0,00 €	0,00 €	0,00 €	131.376,00 €
241	1431524 SUBV.JUNTA: PROGRAMA EMPLEO Y FORMACION SISTEMAS INFORMATICOS	0,00 €	0,00 €	0,00 €	0,00 €	0,00 €	264.688,20 €	0,00 €	0,00 €	0,00 €	264.688,20 €
241	1430924 SUBV.JUNTA: PROGRAMA EMPLEO Y FORMACION ELECTRICIDAD V	0,00 €	0,00 €	0,00 €	0,00 €	0,00 €	131.376,00 €	0,00 €	0,00 €	0,00 €	131.376,00 €
241	1431924 SUBV.JUNTA: PROGRAMA EMPLEO Y FORMACION ELECTRICIDAD V	0,00 €	0,00 €	0,00 €	0,00 €	0,00 €	264.688,20 €	0,00 €	0,00 €	0,00 €	264.688,20 €
241	1431124 SUBV.JUNTA: PROGRAMA ANDALUCIA ACTIVA IR24-25	0,00 €	0,00 €	0,00 €	0,00 €	0,00 €	60.696,20 €	0,00 €	0,00 €	0,00 €	60.696,20 €
241	1431224 SUBV.JUNTA: PROGRAMA EMPLEA-T IR24 -25	0,00 €	0,00 €	0,00 €	0,00 €	0,00 €	95.000,00 €	0,00 €	0,00 €	0,00 €	95.000,00 €
241	1430923 SUBV.JUNTA: PROGRAMA EMPLEO Y FORMACION SISTEMAS INFORMATICOS III	0,00 €	0,00 €	0,00 €	0,00 €	0,00 €	45.580,32 €	0,00 €	0,00 €	0,00 €	45.580,32 €
241	1431023 SUBV.JUNTA: PROGRAMA EMPLEO Y FORMACION SISTEMAS INFORMATICOS III	0,00 €	0,00 €	0,00 €	0,00 €	0,00 €	107.025,47 €	0,00 €	0,00 €	0,00 €	107.025,47 €
241	14311 SUBV.JUNTA: PROGRAMA ANDALUCIA ACTIVA 2024	0,00 €	0,00 €	0,00 €	2.150,00 €	0,00 €	0,00 €	0,00 €	0,00 €	0,00 €	2.150,00 €
241	14312 SBUV.JUNTA: PROGRAMA ACTIVA-T JOVEN 2025-2026	0,00 €	0,00 €	0,00 €	0,00 €	0,00 €	0,00 €	117.200,00 €	0,00 €	0,00 €	117.200,00 €
241	14305 PROGRAMA DE FORMACION Y EMPLEO 2025/23/46/PED1/0232 "CONSTRUYENDO	0,00 €	0,00 €	0,00 €	0,00 €	0,00 €	0,00 €	133.344,00 €	0,00 €	0,00 €	133.344,00 €
241	14315 PROGRAMA DE FORMACION Y EMPLEO 2025/23/46/PED1/0232 "CONSTRUYENDO	0,00 €	0,00 €	0,00 €	0,00 €	0,00 €	0,00 €	188.514,90 €	0,00 €	0,00 €	188.514,90 €
151	15100 GRATIFICACIONES	0,00 €	0,00 €	0,00 €	0,00 €	0,00 €	0,00 €	0,00 €	0,00 €	0,00 €	0,00 €
1532	15100 GRATIFICACIONES	0,00 €	0,00 €	0,00 €	0,00 €	0,00 €	0,00 €	0,00 €	0,00 €	0,00 €	0,00 €
Suma y Sigue:		93.053,66 €	134.747,21 €	0,00 €	134.807,70 €	75.316,44 €	2.255.327,52 €	755.377,46 €	0,00 €	0,00 €	3.297.997,11 €

PRESUPUESTO DE GASTOS - EJERCICIO CORRIENTE

MODIFICACIONES DE CRÉDITO

Partida Presup.	Descripción	Créditos Extraord.	Suplemen. de Crédito	Ampliacio. de Crédito	Trans. de Crédito		Incorpo. Remanen. Crédito	Créditos Generados Ingresos	Bajas por Anulación	Ajustes por Prórroga	Total Modif.
					Positivas	Negativas					
Suma Anterior:		93.053,66 €	134.747,21 €	0,00 €	134.807,70 €	75.316,44 €	2.255.327,52 €	755.377,46 €	0,00 €	0,00 €	3.297.997,11 €
132	15100	GRATIFICACIONES	0,00 €	0,00 €	0,00 €	0,00 €	0,00 €	0,00 €	0,00 €	0,00 €	0,00 €
912	10002	INDEMNIZACIONES ASISTENCIA ORGANOS GOBIERNO	0,00 €	0,00 €	0,00 €	0,00 €	0,00 €	0,00 €	0,00 €	0,00 €	0,00 €
241	14304	SUBV.JUNTA: PROGRAMA EMPLEO Y FORMACION (SIST.INFORM.II)	0,00 €	0,00 €	0,00 €	0,00 €	0,00 €	0,00 €	0,00 €	0,00 €	0,00 €
241	14308	SUBV.JUNTA: PROGRAMA EMPLEO Y FORMACION (SIST.ELECTR.III)	0,00 €	0,00 €	0,00 €	0,00 €	0,00 €	0,00 €	0,00 €	0,00 €	0,00 €
161	15000	INCENTIVOS AL RENDIMIENTO	0,00 €	0,00 €	0,00 €	0,00 €	0,00 €	0,00 €	0,00 €	0,00 €	0,00 €
163	15000	INCENTIVOS AL RENDIMIENTO	0,00 €	0,00 €	0,00 €	0,00 €	1.200,00 €	0,00 €	0,00 €	0,00 €	-1.200,00 €
164	15000	INCENTIVOS AL RENDIMIENTO	0,00 €	0,00 €	0,00 €	0,00 €	0,00 €	0,00 €	0,00 €	0,00 €	0,00 €
165	15000	INCENTIVOS AL RENDIMIENTO	0,00 €	0,00 €	0,00 €	0,00 €	0,00 €	0,00 €	0,00 €	0,00 €	0,00 €
241	15000	INCENTIVOS AL RENDIMIENTO	0,00 €	0,00 €	0,00 €	0,00 €	0,00 €	0,00 €	0,00 €	0,00 €	0,00 €
341	15000	INCENTIVOS AL RENDIMIENTO	0,00 €	0,00 €	0,00 €	0,00 €	0,00 €	0,00 €	0,00 €	0,00 €	0,00 €
1532	13100	RETRIBUCIONES.LABORAL TEMPORAL	0,00 €	0,00 €	0,00 €	0,00 €	0,00 €	0,00 €	0,00 €	0,00 €	0,00 €
323	13100	LABORAL EVENTUAL	0,00 €	0,00 €	0,00 €	0,00 €	0,00 €	0,00 €	0,00 €	0,00 €	0,00 €
161	14300	OTRO PERSONAL	0,00 €	0,00 €	0,00 €	0,00 €	0,00 €	0,00 €	0,00 €	0,00 €	0,00 €
326	14300	SUBV.DIPUTACION: TECNICO DE JUVENTUD	0,00 €	0,00 €	0,00 €	0,00 €	0,00 €	7.142,85 €	0,00 €	0,00 €	7.142,85 €
132	15000	INCENTIVOS AL RENDIMIENTO	0,00 €	0,00 €	0,00 €	0,00 €	0,00 €	0,00 €	0,00 €	0,00 €	0,00 €
1532	15000	INCENTIVOS AL RENDIMIENTO	0,00 €	0,00 €	0,00 €	0,00 €	0,00 €	0,00 €	0,00 €	0,00 €	0,00 €
323	13000	RETRIBUCIONES BÁSICAS	0,00 €	0,00 €	0,00 €	31.026,62 €	0,00 €	0,00 €	0,00 €	0,00 €	31.026,62 €
341	13000	RETRIBUCIONES BÁSICAS	0,00 €	0,00 €	0,00 €	0,00 €	0,00 €	0,00 €	0,00 €	0,00 €	0,00 €
Suma y Sigue:		93.053,66 €	134.747,21 €	0,00 €	165.834,32 €	76.516,44 €	2.255.327,52 €	762.520,31 €	0,00 €	0,00 €	3.334.966,58 €

PRESUPUESTO DE GASTOS - EJERCICIO CORRIENTE

MODIFICACIONES DE CRÉDITO

Partida Presup.	Descripción	Créditos Extraord.	Suplemen. de Crédito	Ampliacio. de Crédito	Trans. de Crédito		Incorpo. Remanen. Crédito	Créditos Generados Ingresos	Bajas por Anulación	Ajustes por Prórroga	Total Modif.	
					Positivas	Negativas						
Suma Anterior:		93.053,66 €	134.747,21 €	0,00 €	165.834,32 €	76.516,44 €	2.255.327,52 €	762.520,31 €	0,00 €	0,00 €	3.334.966,58 €	
231	13000	RETRIBUCIONES BÁSICAS DINAMIZADORA CPA	0,00 €	0,00 €	0,00 €	0,00 €	0,00 €	0,00 €	0,00 €	0,00 €	0,00 €	0,00 €
491	13000	RETRIBUCIONES BÁSICAS	0,00 €	0,00 €	0,00 €	0,00 €	0,00 €	0,00 €	0,00 €	0,00 €	0,00 €	0,00 €
454	13000	RETRIBUCIONES BÁSICAS	0,00 €	0,00 €	0,00 €	0,00 €	0,00 €	0,00 €	0,00 €	0,00 €	0,00 €	0,00 €
459	13000	RETRIBUCIONES BÁSICAS	0,00 €	0,00 €	0,00 €	0,00 €	0,00 €	0,00 €	0,00 €	0,00 €	0,00 €	0,00 €
925	12101	COMPLEMENTO ESPECÍFICO	0,00 €	0,00 €	0,00 €	0,00 €	0,00 €	0,00 €	0,00 €	0,00 €	0,00 €	0,00 €
3321	12101	COMPLEMENTO ESPECÍFICO	0,00 €	0,00 €	0,00 €	0,00 €	0,00 €	0,00 €	0,00 €	0,00 €	0,00 €	0,00 €
1532	13000	RETRIBUCIONES BÁSICAS	0,00 €	0,00 €	0,00 €	0,00 €	0,00 €	0,00 €	0,00 €	0,00 €	0,00 €	0,00 €
161	13000	RETRIBUCIONES BÁSICAS	0,00 €	0,00 €	0,00 €	0,00 €	0,00 €	0,00 €	0,00 €	0,00 €	0,00 €	0,00 €
164	13000	RETRIBUCIONES BÁSICAS	0,00 €	0,00 €	0,00 €	0,00 €	0,00 €	0,00 €	0,00 €	0,00 €	0,00 €	0,00 €
165	13000	RETRIBUCIONES BÁSICAS	0,00 €	0,00 €	0,00 €	0,00 €	0,00 €	0,00 €	0,00 €	0,00 €	0,00 €	0,00 €
163	12101	COMPLEMENTO ESPECÍFICO	0,00 €	0,00 €	0,00 €	0,00 €	10.013,90 €	0,00 €	0,00 €	0,00 €	0,00 €	-10.013,90 €
920	12101	COMPLEMENTO ESPECÍFICO	0,00 €	0,00 €	0,00 €	0,00 €	9.900,00 €	0,00 €	0,00 €	0,00 €	0,00 €	-9.900,00 €
931	12101	COMPLEMENTO ESPECÍFICO	0,00 €	0,00 €	0,00 €	0,00 €	16.500,00 €	0,00 €	0,00 €	0,00 €	0,00 €	-16.500,00 €
241	12101	COMPLEMENTO ESPECÍFICO	0,00 €	0,00 €	0,00 €	0,00 €	0,00 €	0,00 €	0,00 €	0,00 €	0,00 €	0,00 €
934	12101	COMPLEMENTO ESPECÍFICO	0,00 €	0,00 €	0,00 €	0,00 €	6.599,57 €	0,00 €	0,00 €	0,00 €	0,00 €	-6.599,57 €
151	12101	COMPLEMENTO ESPECÍFICO	0,00 €	0,00 €	0,00 €	0,00 €	0,00 €	0,00 €	0,00 €	0,00 €	0,00 €	0,00 €
241	12100	COMPLEMENTO DE DESTINO	0,00 €	0,00 €	0,00 €	0,00 €	0,00 €	0,00 €	0,00 €	0,00 €	0,00 €	0,00 €
934	12100	COMPLEMENTO DE DESTINO	0,00 €	0,00 €	0,00 €	0,00 €	10.008,12 €	0,00 €	0,00 €	0,00 €	0,00 €	-10.008,12 €
Suma y Sigue:		93.053,66 €	134.747,21 €	0,00 €	165.834,32 €	129.538,03 €	2.255.327,52 €	762.520,31 €	0,00 €	0,00 €	3.281.944,99 €	

PRESUPUESTO DE GASTOS - EJERCICIO CORRIENTE

MODIFICACIONES DE CRÉDITO

Partida Presup.	Descripción	Créditos Extraord.	Suplemen. de Crédito	Ampliacio. de Crédito	Trans. de Crédito		Incorpo. Remanen. Crédito	Créditos Generados Ingresos	Bajas por Anulación	Ajustes por Prórroga	Total Modif.
					Positivas	Negativas					
Suma Anterior:		93.053,66 €	134.747,21 €	0,00 €	165.834,32 €	129.538,03 €	2.255.327,52 €	762.520,31 €	0,00 €	0,00 €	3.281.944,99 €
151	12100	COMPLEMENTO DE DESTINO	0,00 €	0,00 €	0,00 €	0,00 €	0,00 €	0,00 €	0,00 €	0,00 €	0,00 €
925	12100	COMPLEMENTO DE DESTINO	0,00 €	0,00 €	0,00 €	0,00 €	0,00 €	0,00 €	0,00 €	0,00 €	0,00 €
3321	12100	COMPLEMENTO DE DESTINO	0,00 €	0,00 €	0,00 €	0,00 €	0,00 €	0,00 €	0,00 €	0,00 €	0,00 €
132	12101	COMPLEMENTO ESPECÍFICO	0,00 €	0,00 €	0,00 €	0,00 €	0,00 €	0,00 €	0,00 €	0,00 €	0,00 €
925	12009	OTRAS RETRIBUCIONES BÁSICAS	0,00 €	0,00 €	0,00 €	0,00 €	0,00 €	0,00 €	0,00 €	0,00 €	0,00 €
3321	12009	OTRAS RETRIBUCIONES BÁSICAS	0,00 €	0,00 €	0,00 €	0,00 €	0,00 €	0,00 €	0,00 €	0,00 €	0,00 €
132	12100	COMPLEMENTO DE DESTINO	0,00 €	0,00 €	0,00 €	0,00 €	0,00 €	0,00 €	0,00 €	0,00 €	0,00 €
163	12100	COMPLEMENTO DE DESTINO	0,00 €	0,00 €	0,00 €	0,00 €	5.237,32 €	0,00 €	0,00 €	0,00 €	-5.237,32 €
920	12100	COMPLEMENTO DE DESTINO	0,00 €	0,00 €	0,00 €	0,00 €	12.000,00 €	0,00 €	0,00 €	0,00 €	-12.000,00 €
931	12100	COMPLEMENTO DE DESTINO	0,00 €	0,00 €	0,00 €	0,00 €	10.500,00 €	0,00 €	0,00 €	0,00 €	-10.500,00 €
163	12009	OTRAS RETRIBUCIONES BÁSICAS	0,00 €	0,00 €	0,00 €	0,00 €	1.345,28 €	0,00 €	0,00 €	0,00 €	-1.345,28 €
920	12009	OTRAS RETRIBUCIONES BÁSICAS	0,00 €	0,00 €	0,00 €	0,00 €	1.542,61 €	0,00 €	0,00 €	0,00 €	-1.542,61 €
931	12009	OTRAS RETRIBUCIONES BÁSICAS	0,00 €	0,00 €	0,00 €	0,00 €	1.600,00 €	0,00 €	0,00 €	0,00 €	-1.600,00 €
241	12009	OTRAS RETRIBUCIONES BÁSICAS	0,00 €	0,00 €	0,00 €	0,00 €	0,00 €	0,00 €	0,00 €	0,00 €	0,00 €
934	12009	OTRAS RETRIBUCIONES BÁSICAS	0,00 €	0,00 €	0,00 €	0,00 €	1.678,58 €	0,00 €	0,00 €	0,00 €	-1.678,58 €
151	12009	OTRAS RETRIBUCIONES BÁSICAS	0,00 €	0,00 €	0,00 €	0,00 €	0,00 €	0,00 €	0,00 €	0,00 €	0,00 €
241	12006	TRIENIOS	0,00 €	0,00 €	0,00 €	0,00 €	0,00 €	0,00 €	0,00 €	0,00 €	0,00 €
151	12006	TRIENIOS	0,00 €	0,00 €	0,00 €	0,00 €	0,00 €	0,00 €	0,00 €	0,00 €	0,00 €
Suma y Sigue:		93.053,66 €	134.747,21 €	0,00 €	165.834,32 €	163.441,82 €	2.255.327,52 €	762.520,31 €	0,00 €	0,00 €	3.248.041,20 €

PRESUPUESTO DE GASTOS - EJERCICIO CORRIENTE

MODIFICACIONES DE CRÉDITO

Partida Presup.	Descripción	Créditos Extraord.	Suplemen. de Crédito	Ampliacio. de Crédito	Trans. de Crédito		Incorpo. Remanen. Crédito	Créditos Generados Ingresos	Bajas por Anulación	Ajustes por Prórroga	Total Modif.
					Positivas	Negativas					
Suma Anterior:		93.053,66 €	134.747,21 €	0,00 €	165.834,32 €	163.441,82 €	2.255.327,52 €	762.520,31 €	0,00 €	0,00 €	3.248.041,20 €
925	12006	TRIENIOS	0,00 €	0,00 €	0,00 €	0,00 €	0,00 €	0,00 €	0,00 €	0,00 €	0,00 €
3321	12006	TRIENIOS	0,00 €	0,00 €	0,00 €	0,00 €	0,00 €	0,00 €	0,00 €	0,00 €	0,00 €
931	12006	TRIENIOS	0,00 €	0,00 €	0,00 €	0,00 €	0,00 €	0,00 €	0,00 €	0,00 €	0,00 €
132	12009	OTRAS RETRIBUCIONES BÁSICAS	0,00 €	0,00 €	0,00 €	0,00 €	0,00 €	0,00 €	0,00 €	0,00 €	0,00 €
925	12004	SUELDOS DEL GRUPO C2	0,00 €	0,00 €	0,00 €	0,00 €	0,00 €	0,00 €	0,00 €	0,00 €	0,00 €
3321	12004	SUELDOS DEL GRUPO C2	0,00 €	0,00 €	0,00 €	0,00 €	0,00 €	0,00 €	0,00 €	0,00 €	0,00 €
920	12004	SUELDOS DEL GRUPO C2	0,00 €	0,00 €	0,00 €	0,00 €	0,00 €	0,00 €	0,00 €	0,00 €	0,00 €
163	12005	SUELDOS DEL GRUPO E	0,00 €	0,00 €	0,00 €	0,00 €	8.071,63 €	0,00 €	0,00 €	0,00 €	-8.071,63 €
132	12006	TRIENIOS	0,00 €	0,00 €	0,00 €	0,00 €	0,00 €	0,00 €	0,00 €	0,00 €	0,00 €
920	12006	TRIENIOS	0,00 €	0,00 €	0,00 €	0,00 €	0,00 €	0,00 €	0,00 €	0,00 €	0,00 €
934	12000	SUELDOS DEL GRUPO A1	0,00 €	0,00 €	0,00 €	0,00 €	16.320,87 €	0,00 €	0,00 €	0,00 €	-16.320,87 €
151	12000	SUELDOS DEL GRUPO A1	0,00 €	0,00 €	0,00 €	0,00 €	0,00 €	0,00 €	0,00 €	0,00 €	0,00 €
151	12001	SUELDOS DEL GRUPO A2	0,00 €	0,00 €	0,00 €	0,00 €	0,00 €	0,00 €	0,00 €	0,00 €	0,00 €
132	12003	SUELDOS DEL GRUPO C1	0,00 €	0,00 €	0,00 €	0,00 €	0,00 €	0,00 €	0,00 €	0,00 €	0,00 €
920	12003	SUELDOS DEL GRUPO C1	0,00 €	0,00 €	0,00 €	0,00 €	0,00 €	0,00 €	0,00 €	0,00 €	0,00 €
241	12003	SUELDOS DEL GRUPO C1	0,00 €	0,00 €	0,00 €	0,00 €	0,00 €	0,00 €	0,00 €	0,00 €	0,00 €
161	22100	ENERGÍA ELÉCTRICA: SUMINISTRO AGUA POTABLE	0,00 €	0,00 €	0,00 €	15.000,00 €	0,00 €	0,00 €	0,00 €	0,00 €	15.000,00 €
165	22100	ENERGÍA ELÉCTRICA: ALUMBRADO PUBLICO	0,00 €	0,00 €	0,00 €	0,00 €	0,00 €	0,00 €	0,00 €	0,00 €	0,00 €
Suma y Sigue:		93.053,66 €	134.747,21 €	0,00 €	180.834,32 €	187.834,32 €	2.255.327,52 €	762.520,31 €	0,00 €	0,00 €	3.238.648,70 €

PRESUPUESTO DE GASTOS - EJERCICIO CORRIENTE

MODIFICACIONES DE CRÉDITO

Partida Presup.	Descripción	Créditos Extraord.	Suplemen. de Crédito	Ampliacio. de Crédito	Trans. de Crédito		Incorpo. Remanen. Crédito	Créditos Generados Ingresos	Bajas por Anulación	Ajustes por Prórroga	Total Modif.
					Positivas	Negativas					
Suma Anterior:		93.053,66 €	134.747,21 €	0,00 €	180.834,32 €	187.834,32 €	2.255.327,52 €	762.520,31 €	0,00 €	0,00 €	3.238.648,70 €
231	22100	ENERGÍA ELÉCTRICA	0,00 €	0,00 €	0,00 €	0,00 €	0,00 €	0,00 €	0,00 €	0,00 €	0,00 €
241	22100	ENERGÍA ELÉCTRICA	0,00 €	0,00 €	0,00 €	0,00 €	0,00 €	0,00 €	0,00 €	0,00 €	0,00 €
323	22100	ENERGÍA ELÉCTRICA: CENTROS ESCOLARES	0,00 €	0,00 €	0,00 €	0,00 €	0,00 €	0,00 €	0,00 €	0,00 €	0,00 €
333	22100	ENERGÍA ELÉCTRICA	0,00 €	0,00 €	0,00 €	0,00 €	0,00 €	0,00 €	0,00 €	0,00 €	0,00 €
459	22110	PRODUCTOS DE LIMPIEZA Y ASEO	0,00 €	0,00 €	0,00 €	0,00 €	0,00 €	0,00 €	0,00 €	0,00 €	0,00 €
132	22199	MATERIAL TRABAJO POLICIA LOCAL	0,00 €	0,00 €	0,00 €	0,00 €	0,00 €	0,00 €	0,00 €	0,00 €	0,00 €
459	22199	MATERIAL TRABAJO. OBRAS Y OTROS	0,00 €	0,00 €	0,00 €	0,00 €	0,00 €	0,00 €	0,00 €	0,00 €	0,00 €
241	22199	PROGRAMA DE FORMACION Y EMPLEO 2025/23/46/PED1/0232 "CONSTRUYENDO	0,00 €	0,00 €	0,00 €	0,00 €	0,00 €	37.440,00 €	0,00 €	0,00 €	37.440,00 €
459	22103	COMBUSTIBLES Y CARBURANTES	0,00 €	0,00 €	0,00 €	0,00 €	0,00 €	0,00 €	0,00 €	0,00 €	0,00 €
132	22104	VESTUARIO: POLICIA LOCAL	0,00 €	0,00 €	0,00 €	0,00 €	0,00 €	0,00 €	0,00 €	0,00 €	0,00 €
153	22104	VESTUARIO. OBRAS	0,00 €	0,00 €	0,00 €	0,00 €	0,00 €	0,00 €	0,00 €	0,00 €	0,00 €
334	22104	VESTUARIO BANDA MUSICA	3.500,00 €	0,00 €	0,00 €	0,00 €	0,00 €	0,00 €	0,00 €	0,00 €	3.500,00 €
241	22105	PRODUCTOS ALIMENTICIOS	0,00 €	5.000,00 €	0,00 €	0,00 €	0,00 €	0,00 €	0,00 €	0,00 €	5.000,00 €
161	22106	PRODUCTOS SANITARIOS: SUMINISTRO AGUA	0,00 €	0,00 €	0,00 €	0,00 €	0,00 €	0,00 €	0,00 €	0,00 €	0,00 €
337	22100	ENERGÍA ELÉCTRICA: OCIO Y TIEMPO LIBRE	0,00 €	0,00 €	0,00 €	0,00 €	0,00 €	0,00 €	0,00 €	0,00 €	0,00 €
338	22100	ENERGÍA ELÉCTRICA: FESTEJOS	0,00 €	0,00 €	0,00 €	0,00 €	0,00 €	0,00 €	0,00 €	0,00 €	0,00 €
342	22100	ENERGÍA ELÉCTRICA: INSTALACIONES DEPORTIVAS	0,00 €	0,00 €	0,00 €	0,00 €	0,00 €	0,00 €	0,00 €	0,00 €	0,00 €
920	22100	ENERGÍA ELÉCTRICA: ADMINISTRACION GENERAL	0,00 €	0,00 €	0,00 €	0,00 €	0,00 €	0,00 €	0,00 €	0,00 €	0,00 €
Suma y Sigue:		96.553,66 €	139.747,21 €	0,00 €	180.834,32 €	187.834,32 €	2.255.327,52 €	799.960,31 €	0,00 €	0,00 €	3.284.588,70 €

PRESUPUESTO DE GASTOS - EJERCICIO CORRIENTE

MODIFICACIONES DE CRÉDITO

Partida Presup.	Descripción	Créditos Extraord.	Suplemen. de Crédito	Ampliacio. de Crédito	Trans. de Crédito		Incorpo. Remanen. Crédito	Créditos Generados Ingresos	Bajas por Anulación	Ajustes por Prórroga	Total Modif.
					Positivas	Negativas					
Suma Anterior:		96.553,66 €	139.747,21 €	0,00 €	180.834,32 €	187.834,32 €	2.255.327,52 €	799.960,31 €	0,00 €	0,00 €	3.284.588,70 €
323	22103	0,00 €	0,00 €	0,00 €	0,00 €	0,00 €	0,00 €	0,00 €	0,00 €	0,00 €	0,00 €
454	22103	0,00 €	0,00 €	0,00 €	0,00 €	0,00 €	0,00 €	0,00 €	0,00 €	0,00 €	0,00 €
133	60000	0,00 €	0,00 €	0,00 €	0,00 €	0,00 €	0,00 €	0,00 €	0,00 €	0,00 €	0,00 €
161	60000	0,00 €	0,00 €	0,00 €	0,00 €	0,00 €	0,00 €	0,00 €	0,00 €	0,00 €	0,00 €
164	61000	0,00 €	0,00 €	0,00 €	0,00 €	0,00 €	0,00 €	0,00 €	0,00 €	0,00 €	0,00 €
459	62100	0,00 €	0,00 €	0,00 €	0,00 €	0,00 €	0,00 €	0,00 €	0,00 €	0,00 €	0,00 €
459	63100	0,00 €	0,00 €	0,00 €	0,00 €	0,00 €	0,00 €	0,00 €	0,00 €	0,00 €	0,00 €
459	63101	0,00 €	0,00 €	0,00 €	0,00 €	0,00 €	0,00 €	0,00 €	0,00 €	0,00 €	0,00 €
161	60001	9.000,00 €	0,00 €	0,00 €	0,00 €	0,00 €	0,00 €	0,00 €	0,00 €	0,00 €	9.000,00 €
459	6310224	0,00 €	0,00 €	0,00 €	0,00 €	0,00 €	20.833,99 €	0,00 €	0,00 €	0,00 €	20.833,99 €
153	6000024	0,00 €	0,00 €	0,00 €	0,00 €	0,00 €	55.000,00 €	0,00 €	0,00 €	0,00 €	55.000,00 €
422	6000024	0,00 €	0,00 €	0,00 €	0,00 €	0,00 €	403.000,00 €	0,00 €	0,00 €	0,00 €	403.000,00 €
153	6000124	0,00 €	0,00 €	0,00 €	0,00 €	0,00 €	2.344,48 €	0,00 €	0,00 €	0,00 €	2.344,48 €
341	22300	0,00 €	0,00 €	0,00 €	0,00 €	0,00 €	0,00 €	0,00 €	0,00 €	0,00 €	0,00 €
931	22500	0,00 €	9.500,00 €	0,00 €	7.000,00 €	0,00 €	0,00 €	0,00 €	0,00 €	0,00 €	16.500,00 €
Totales:		105.553,66 €	149.247,21 €	0,00 €	187.834,32 €	187.834,32 €	2.736.505,99 €	799.960,31 €	0,00 €	0,00 €	3.791.267,17 €



EXCMO. AYUNTAMIENTO DE CASTILLO DE LOCUBIN

Anexo 8_0016 Remanentes de Crédito.

EJERCICIO CORRIENTE PRESUPUESTO DE GASTOS

REMANENTES DE CRÉDITO

PARTIDA PRESUPUESTARIA	DESCRIPCIÓN	REMANENTES COMPROMETIDOS		REMANENTES NO COMPROMETIDOS	
		INCORPORABLES	NO INCORPORABLES	INCORPORABLES	NO INCORPORABLES
943 46600	TRANSFERENCIAS CORRIENTES A OTROS ENTIDADES (ADSUR)	0,00	0,00	3,00	0,00
934 46700	TRANSFERENCIAS CORRIENES.FAMP, FEMP Y OTROS	0,00	0,00	622,99	0,00
231 48000	ATENCIONES BENEFICAS Y ASISTENCIALES	0,00	0,00	783,25	0,00
320 48000	SUBVENCIONES EDUCACION	0,00	0,00	6,66	0,00
341 48005	SUBVENCION DEPORTIVA SILVIA LARA	0,00	0,00	83,05	0,00
341 48006	SUBV.CLUB CICLOCUBIN CARRERA SILVIA LARA	0,00	0,00	3.703,41	0,00
231 4800124	SUBV.DIP.JAEN: EMERGENCIA SOCIAL IR24-25	0,00	1.972,17	0,00	0,00
231 48003	AYUDAS LIBRO	0,00	0,00	1.300,00	0,00
320 48003	SUBVENCION ALUMNOS TRANSPORTE I.E.S. PABLO RUEDA	0,00	0,00	2.190,00	0,00
231 48004	SUBV.ASOCIACION ADICCIONES	0,00	0,00	500,00	0,00
341 48004	SUBVENCION COTO PESCA	0,00	0,00	3.000,00	0,00
231 48001	SUBV.DIP.JAEN: EMERGENCIA SOCIAL	0,00	0,00	7.835,36	0,00
231 48002	AYUDAS CHEQUE BEBE	0,00	0,00	1.322,00	0,00
341 48002	SUBVENCION C.D.LOCUBIN (FUTBOL BASE)	0,00	0,00	4.797,70	0,00
410 48000	SUBVENCIONES PARTICIPACION ACTIVIDADES LOCALES	0,00	0,00	1.750,00	0,00
327 48000	SUBV.ASOC.JOVENES GITANOS ANDALUCES	0,00	0,00	450,00	0,00
431 48000	SUBVENCION ACTIVIDAD "YO COMPRO EN MI PUEBLO"	0,00	0,00	1.300,00	0,00
211 12700	CONTRIBUCIONES A PLANES Y FONDOS DE PENSIONES	0,00	0,00	0,00	-138,00
231 20200	ARRENDAMIENTO CENTRO DE JUVENTUD	0,00	0,00	42,25	0,00
337 20201	ARRENDAMIENTO LOCAL CAMPAMENTOS	0,00	0,00	0,00	-55,82
153 20800	ARRENDAMIENTO DE OTRO INMOVILIZADO MATERIAL	0,00	0,00	0,00	-5.834,16
241 2130823	SUBV.JUNTA: PROGRAMA EMPLEO Y FORMACION SIST.INFORMATICOS III	0,00	2.437,96	0,00	0,00
920 22000	ORDINARIO NO INVENTARIABLE: MATERIAL OFICINA	0,00	0,00	430,93	0,00
231 22001	PRENSA, REVISTAS, LIBROS Y OTRAS PUBLICACIONES	0,00	0,00	280,10	0,00
920 22002	MATERIAL INFORMÁTICO NO INVENTARIABLE	0,00	0,00	0,00	-2.435,29
920 22200	SERVICIOS DE TELECOMUNICACIONES	0,00	0,00	0,00	-560,95
SUMA Y SIGUE		0,00	4.410,13	30.400,70	-9.024,22

EJERCICIO CORRIENTE
PRESUPUESTO DE GASTOS

REMANENTES DE CRÉDITO

PARTIDA PRESUPUESTARIA	DESCRIPCIÓN	REMANENTES COMPROMETIDOS		REMANENTES NO COMPROMETIDOS	
		INCORPORABLES	NO INCORPORABLES	INCORPORABLES	NO INCORPORABLES
SUMA ANTERIOR		0,00	4.410,13	30.400,70	-9.024,22
920 22201	POSTALES	0,00	0,00	0,00	-148,39
920 22603	PUBLICACIÓN EN DIARIOS OFICIALES	0,00	0,00	929,10	0,00
920 23301	PROGRAMA ICARO UNIVERSIDAD	0,00	0,00	4.362,23	0,00
920 23020	DEL PERSONAL NO DIRECTIVO	0,00	0,00	0,00	-338,21
912 23100	DE LOS MIEMBROS DE LOS ÓRGANOS DE GOBIERNO	0,00	0,00	0,00	-1.450,24
920 23120	DEL PERSONAL NO DIRECTIVO	0,00	0,00	984,55	0,00
1532 23300	OTRAS INDEMNIZACIONES. VIAS PUBLICAS	0,00	0,00	1.000,00	0,00
920 23300	OTRAS INDEMNIZACIONES.TRIBUNALES SELECCION	0,00	0,00	1.000,00	0,00
231 22699	SUBV.MINISTERIO: PLAN VIOLENCIA DE GENERO	0,00	0,00	6.357,09	0,00
920 22700	CONTRATACION EMPRESA LIMPIEZA	0,00	0,00	0,00	-2.600,96
323 22701	SEGURIDAD: EDIFICIOS	0,00	0,00	0,00	-434,77
311 22701	CONTRATACION SERVICIOS DE SEGURIDAD	0,00	0,00	1.179,02	0,00
932 22708	SERVICIO RECAUDACION ENTIDAD. SPGT	0,00	0,00	22.518,55	0,00
912 23000	DE LOS MIEMBROS DE LOS ÓRGANOS DE GOBIERNO	0,00	0,00	0,00	-94,90
341 22609	CONTRATACION SERVICIO MONITORES DEPORTIVOS	0,00	0,00	1.953,97	0,00
334 22609	ACTIVIDADES CULTURALES Y DEPORTIVAS	0,00	0,00	8.916,00	0,00
920 22699	OTROS GASTOS DIVERSOS. ADMINISTRACION GENERAL	0,00	0,00	0,00	-1.280,12
323 22699	PROGRAMA AULA MENTOR	0,00	0,00	500,00	0,00
153 22699	INDEMNIZACIONES	0,00	0,00	5.166,06	0,00
327 62200	ADQUISICION EDIFICIO CAMPAMENTOS	0,00	0,00	103.842,26	0,00
171 62200	Obras de cerramiento de Nave Almacén Municipal	0,00	0,00	1.953,40	0,00
326 63200	Acondicionamiento de edificios municipales	0,00	0,00	137,02	0,00
920 63200	ACONDICIONAMIENTO DE EDIFICIOS MUNICIPALES	0,00	0,00	812,19	0,00
419 68200	SUBV.DIP: INVERS.INSTAL.MUNICIPALES PROYECTOS HORTOFRUTICOLA	0,00	0,00	150.000,00	0,00
SUMA Y SIGUE		0,00	4.410,13	342.012,14	-15.371,81

EJERCICIO CORRIENTE
PRESUPUESTO DE GASTOS

REMANENTES DE CRÉDITO

PARTIDA PRESUPUESTARIA	DESCRIPCIÓN	REMANENTES COMPROMETIDOS		REMANENTES NO COMPROMETIDOS	
		INCORPORABLES	NO INCORPORABLES	INCORPORABLES	NO INCORPORABLES
SUMA ANTERIOR		0,00	4.410,13	342.012,14	-15.371,81
171 6220024	SUBV.DIP.: ESPACIOS EMPRESARIALES IR24-25	0,00	121,81	0,00	0,00
132 16000	SEGURIDAD SOCIAL	0,00	0,00	4.894,66	0,00
151 16000	SEGURIDAD SOCIAL	0,00	0,00	0,00	-422,84
1532 16000	SEGURIDAD SOCIAL	0,00	0,00	1.693,33	0,00
161 16000	SEGURIDAD SOCIAL	0,00	0,00	162,75	0,00
164 16000	SEGURIDAD SOCIAL	0,00	0,00	176,70	0,00
3321 16000	SEGURIDAD SOCIAL	0,00	0,00	464,54	0,00
341 16000	SEGURIDAD SOCIAL	0,00	0,00	17,34	0,00
454 16000	SEGURIDAD SOCIAL	0,00	0,00	254,40	0,00
920 16000	SEGURIDAD SOCIAL	0,00	0,00	603,78	0,00
925 16000	SEGURIDAD SOCIAL	0,00	0,00	0,00	-105,70
931 16000	SEGURIDAD SOCIAL	0,00	0,00	0,00	-161,03
165 16000	SEGURIDAD SOCIAL	0,00	0,00	0,00	-916,85
241 16000	SEGURIDAD SOCIAL	0,00	0,00	243,68	0,00
323 16000	SEGURIDAD SOCIAL	0,00	0,00	1.104,03	0,00
231 16000	SEGURIDAD SOCIAL DINAMIZADORA CPA	0,00	0,00	2.505,81	0,00
491 16000	SEGURIDAD SOCIAL	0,00	0,00	0,00	-439,35
934 16000	SEGURIDAD SOCIAL	0,00	0,00	335,98	0,00
929 16000	SEGURIDAD SOCIAL EJERCICIOS ANTERIORES	0,00	0,00	232,33	0,00
459 16000	SEGURIDAD SOCIAL	0,00	0,00	178,16	0,00
912 16000	SEGURIDAD SOCIAL	0,00	0,00	0,00	-243,26
011 83100	ANTICIPOS Y PRESTAMOS A PERSONAL	0,00	0,00	9.600,00	0,00
011 91302	AMORTIZACION PRESTAMO CAJA RURAL 3048888550	0,00	0,00	0,00	-244,52
011 91305	AMORTIZACION PRESTAMOS VARIACIONES EJERCICIO	0,00	0,00	1.000,00	0,00
SUMA Y SIGUE		0,00	4.531,94	365.479,63	-17.905,36

EJERCICIO CORRIENTE
PRESUPUESTO DE GASTOS

REMANENTES DE CRÉDITO

PARTIDA PRESUPUESTARIA	DESCRIPCIÓN	REMANENTES COMPROMETIDOS		REMANENTES NO COMPROMETIDOS	
		INCORPORABLES	NO INCORPORABLES	INCORPORABLES	NO INCORPORABLES
SUMA ANTERIOR		0,00	4.531,94	365.479,63	-17.905,36
011 91304	PRESTAMO CAJA RURAL 3239412251	0,00	0,00	0,00	-249,95
920 62600	SUBV.DIP. EQUIPAMIENTO INFORMATICO	0,00	0,00	53,13	0,00
459 61903	AEPSA PFEA FASE GARANTIA DE RENTAS.MATERIALES	0,00	0,00	15.000,00	0,00
454 60900	ARREGLO DE CAMINOS	0,00	0,00	53.466,00	0,00
340 60900	SUBV.DIP: INFRAESTRUCTURAS DEPORTIVAS (CAMPO FUTBOL)	0,00	0,00	87.729,89	0,00
425 60900	SOTERRAMIENTO LINEA ELECTRICA TRIANA	0,00	0,00	20.068,76	0,00
160 61900	OBRAS SANEAMIENTO EN CASTILLO Y VENTAS	0,00	0,00	123.048,08	0,00
161 61900	OBRAS REPARACION REDES DE AGUA	0,00	0,00	154,94	0,00
459 6190124	PFEA-AEPSA Fase Garantía de Rentas. Mano de obra IR24-25	0,00	14.161,10	0,00	0,00
459 6190224	PFEA-AEPSA Fase Garantía de Rentas. Materiales IR24-25	0,00	2.773,98	0,00	0,00
153 6190024	SUBV.DIP.: ESPACIOS DEGRADADOS IR24-25	0,00	25,37	0,00	0,00
171 61900	TERMINACION FUENTE PARQUE MUNICIPAL	0,00	0,00	39.064,28	0,00
459 61901	AEPSA-PFEA: GARANTIA DE RENTAS	0,00	0,00	354.906,14	0,00
161 61901	NUEVA CAPTACION DE AGUA EN CHOPOS	0,00	0,00	32.032,00	0,00
459 61902	AEPSA-PFEA:MATERIALES	0,00	0,00	169.339,80	0,00
459 61904	REFORMA PARQUE VENTAS	0,00	0,00	76,25	0,00
161 62701	SUBV.JUNTA ANDALUCIA: DIGITALIZACION CONTROL REDES AGUA	0,00	0,00	82.644,63	0,00
459 6270024	Adquisición terrenos y maquinaria Cooperativa Frusanpe IR24-25	0,00	23.000,00	0,00	0,00
011 31000	INTERES DE PRESTAMOS CONCERTADOS	0,00	0,00	1.455,83	0,00
011 31001	INTERESES PRESTAMOS A CONCERTAR	0,00	0,00	500,00	0,00
161 6330224	SUBV.DUS5000 FOTOVOLTAICA ELEVACION AGUAS NACIMIENTO IR24-25	0,00	16.700,00	0,00	0,00
161 6330124	SUBV.DUS5000 BOMBAS CAPTACION NACIMIENTO IR24-25	0,00	57,84	0,00	0,00
459 63300	SUBV.MOVES: PUNTOS DE RECARGA (AYTO)	0,00	0,00	16.859,70	0,00
161 63301	SUBV.DIP.: BOMBAS CAPTACION NACIMIENTO	0,00	0,00	15.048,00	0,00
SUMA Y SIGUE		0,00	61.250,23	1.376.927,06	-18.155,31

EJERCICIO CORRIENTE
PRESUPUESTO DE GASTOS

REMANENTES DE CRÉDITO

PARTIDA PRESUPUESTARIA	DESCRIPCIÓN	REMANENTES COMPROMETIDOS		REMANENTES NO COMPROMETIDOS	
		INCORPORABLES	NO INCORPORABLES	INCORPORABLES	NO INCORPORABLES
SUMA ANTERIOR		0,00	61.250,23	1.376.927,06	-18.155,31
161 62300	MAQUINARIA, INSTALACIONES Y UTILLAJE (REDES DE AGUA)	0,00	0,00	4.392,70	0,00
920 62300	MAQUINARIA, INSTALACIONES Y UTILLAJE (ADMINISTRACION)	0,00	0,00	3.129,00	0,00
423 62300	Subv. Dip: Espacios empresariales Nacimiento del Río	0,00	0,00	30.000,00	0,00
165 63300	ADECUACION ALUMBRADO PUBLICO	0,00	0,00	397,50	0,00
161 63300	ADECUACION INSTALACIONES RED ABASTECIMIENTO AGUA	0,00	0,00	3.000,00	0,00
920 63300	MAQUINARIA, INSTALACIONES Y UTILLAJE (EQUIPAMIENTO EDIFICIOS)	0,00	0,00	2.713,00	0,00
133 62300	MAQUINARIA, INSTALACIONES Y UTILLAJE (ORDENAMIENTO TRAFICO)	0,00	0,00	2.707,31	0,00
920 62500	ADQUISICIÓN DE MOBILIARIO	0,00	0,00	3.252,00	0,00
011 91102	AMORTIZACION FONDO COOPERACION DIPUTACION	0,00	0,00	6.721,55	0,00
011 35200	INTERESES DE DEMORA	0,00	0,00	1.500,00	0,00
011 35900	OTROS GASTOS FINANCIEROS	0,00	0,00	374,98	0,00
920 16200	FORMACIÓN Y PERFECCIONAMIENTO DEL PERSONAL	0,00	0,00	3.645,00	0,00
1532 22400	PRIMAS DE SEGUROS: R.C.G.	0,00	0,00	161,50	0,00
459 22400	PRIMAS DE SEGUROS: VEHICULOS	0,00	0,00	0,00	-288,99
920 22400	PRIMAS DE SEGUROS: EDIFICIOS Y OTROS	0,00	0,00	668,75	0,00
912 22601	ATENCIONES PROTOCOLARIAS Y REPRESENTATIVAS	0,00	0,00	0,00	-616,33
337 22602	COMUNICACION	0,00	0,00	0,00	-12.877,29
1532 21000	CONSERVACION VIAS PUBLICAS	0,00	0,00	0,00	-316,65
161 21000	CONSERVACION INFRAESTRUCTURAS SUMINISTRO AGUA POTABLE	0,00	0,00	0,00	-20.405,45
165 21000	CONSERVACION ALUMBRADO PUBLICO	0,00	0,00	0,00	-1.336,47
171 21000	CONSERVACION PARQUES Y JARDINES	0,00	0,00	0,00	-2.916,32
459 21000	CONSERVACION OTRAS INFRAESTRUCTURAS	0,00	0,00	0,00	-969,98
164 21200	CONSERVACION CEMENTERIO MUNICIPAL	0,00	0,00	140,61	0,00
323 21300	REPARACIÓN DE MAQUINARIA: CENTROS ESCOLARES	0,00	0,00	0,00	-3.272,21
SUMA Y SIGUE		0,00	61.250,23	1.439.730,96	-61.155,00

EJERCICIO CORRIENTE
PRESUPUESTO DE GASTOS

REMANENTES DE CRÉDITO

PARTIDA PRESUPUESTARIA	DESCRIPCIÓN	REMANENTES COMPROMETIDOS		REMANENTES NO COMPROMETIDOS	
		INCORPORABLES	NO INCORPORABLES	INCORPORABLES	NO INCORPORABLES
SUMA ANTERIOR		0,00	61.250,23	1.439.730,96	-61.155,00
459 21400	CONSERVACION Y REPARACION DE ELEMENTOS DE TRANSPORTE	0,00	0,00	6.296,62	0,00
241 2132524	SUBV.JUNTA: PROGRAMA EMPLEO Y FORMACION SISTEMAS	0,00	23.018,62	0,00	0,00
342 21300	REPARACIÓN DE MAQUINARIA: INSTALACIONES DEPORTIVAS	0,00	0,00	0,00	-771,80
459 21300	REPARACIÓN DE MAQUINARIA: OTRAS INFRAESTRUCTURAS	0,00	0,00	121,38	0,00
920 21300	REPARACIÓN DE MAQUINARIA: ADMINISTRACION GENERAL	0,00	0,00	753,11	0,00
133 21300	REPARACIÓN DE MAQUINARIA; ORDENACION TRAFICO	0,00	0,00	0,00	-24,32
161 21300	REPARACIÓN DE MAQUINARIA: SUMINISTRO AGUA POTABLE	0,00	0,00	0,00	-3.680,51
165 21300	REPARACIÓN DE MAQUINARIA: ALUMBRADO PUBLICO	0,00	0,00	0,00	-2.162,47
231 21200	CONSERVACION EDIFICIOS SERVICIOS SOCIALES	0,00	0,00	397,15	0,00
323 21200	CONSERVACION EDIFICIOS CENTROS DOCENTES	0,00	0,00	0,00	-2.238,42
3321 21200	CONSERVACION EDIFICIOS: BIBLIOTECA PUBLICA	0,00	0,00	500,00	0,00
337 21200	CONSERVACION EDIFICIOS: OCIO Y TIEMPO LIBRE	0,00	0,00	0,00	-527,11
342 21200	CONSERVACION EDIFICIOS: INSTALACIONES DEPORTIVAS	0,00	0,00	543,14	0,00
920 21200	CONSERVACION EDIFICIOS: ADMINISTRACION GENERAL	0,00	0,00	0,00	-2.743,94
920 22604	JURÍDICOS, CONTENCIOSOS	0,00	0,00	14.230,60	0,00
161 22706	ESTUDIOS Y TRABAJOS TÉCNICOS.SANEAMIENTO	0,00	0,00	0,00	-3.439,96
423 22706	ESTUDIOS Y TRABAJOS TÉCNICOS.CANTERA ARIDOS	0,00	0,00	918,00	0,00
920 22706	ESTUDIOS Y TRABAJOS TÉCNICOS: ADMINISTRACION	0,00	0,00	14.455,49	0,00
151 22706	ESTUDIOS Y TRABAJOS TÉCNICOS	0,00	0,00	31.461,85	0,00
338 22654	CONCEJALIA DE CULTURA Y FESTEJOS	0,00	0,00	0,00	-35.852,43
341 22660	CONCEJALIA DE DEPORTES	0,00	0,00	0,00	-2.325,73
414 22662	CONCEJALIA DE MEDIO AMBIENTE.FIESTA CEREZA	0,00	0,00	23.310,45	0,00
419 22698	GASTOS FUNCIONAMIENTO COTO DE PESCA	0,00	0,00	500,00	0,00
231 22610	CONCEJALIA DE SERVICIOS SOCIALES	0,00	0,00	2.434,71	0,00
SUMA Y SIGUE		0,00	84.268,85	1.535.653,46	-114.921,69

EJERCICIO CORRIENTE
PRESUPUESTO DE GASTOS

REMANENTES DE CRÉDITO

PARTIDA PRESUPUESTARIA	DESCRIPCIÓN	REMANENTES COMPROMETIDOS		REMANENTES NO COMPROMETIDOS	
		INCORPORABLES	NO INCORPORABLES	INCORPORABLES	NO INCORPORABLES
SUMA ANTERIOR		0,00	84.268,85	1.535.653,46	-114.921,69
231 22611	GUARDERIA TEMPORERA	0,00	0,00	2.706,43	0,00
326 22799	SUBV.DIP.PISCIF. ESCUELA DE VERANO, FOMENTO DEPORTE Y	0,00	0,00	10.856,30	0,00
133 22799	CANON MANTENIMIENTO SEMAFOROS	0,00	0,00	0,00	-1.797,25
321 22799	COLONIA FELINA	0,00	0,00	15.000,00	0,00
231 22706	SUBV.DIP.EJECUC. PLAN PROV.IGUALDAD	0,00	0,00	2.000,00	0,00
326 22706	SUBV.DIP.PLAN PROV.JUVENTUD	0,00	0,00	100,00	0,00
1621 22799	SERVICIO DE RECOGIDA DE BASURA	0,00	0,00	0,00	-9.604,01
231 22799	OTROS TRABAJOS REALIZADOS POR OTRAS EMPRESAS Y	0,00	0,00	40.541,99	0,00
337 22799	OTROS TRABAJOS REALIZADOS POR OTRAS EMPRESAS Y	0,00	0,00	0,00	-675,43
929 22799	OTROS TRABAJOS REALIZADOS POR OTRAS EMPRESAS Y	0,00	0,00	0,00	-9.150,94
231 13101	SUBV.MINISTERIO: PLAN VIOLENCIA DE GENERO	0,00	0,00	2.218,54	0,00
161 14301	SUBV.DIP: PLAN ESPECIAL DE EMPLEO 2025-2026	0,00	0,00	37.000,00	0,00
912 10000	RETRIBUCIONES BÁSICAS ORGANOS GOBIERNO	0,00	0,00	0,00	-1.339,48
920 12000	SUELDOS DEL GRUPO A1	0,00	0,00	123,38	0,00
931 12000	SUELDOS DEL GRUPO A1	0,00	0,00	123,05	0,00
231 1430024	Excma. Diputación Provincial: Esc.Verano, fomento deporte y discapacidad IR24-	0,00	5.264,48	0,00	0,00
241 1430524	SUBV.JUNTA: PROGRAMA EMPLEO Y FORMACION SISTEMAS	0,00	43.467,09	0,00	0,00
241 1431524	SUBV.JUNTA: PROGRAMA EMPLEO Y FORMACION SISTEMAS	0,00	79.160,47	0,00	0,00
241 1430924	SUBV.JUNTA: PROGRAMA EMPLEO Y FORMACION ELECTRICIDAD V	0,00	42.176,67	0,00	0,00
241 1431924	SUBV.JUNTA: PROGRAMA EMPLEO Y FORMACION ELECTRICIDAD V	0,00	78.122,80	0,00	0,00
241 1431224	SUBV.JUNTA: PROGRAMA EMPLEA-T IR24-25	0,00	24.503,55	0,00	0,00
241 1431023	SUBV.JUNTA: PROGRAMA EMPLEO Y FORMACION SISTEMAS	0,00	4.933,70	0,00	0,00
241 14311	SUBV.JUNTA: PROGRAMA ANDALUCIA ACTIVA 2024	0,00	0,00	17,71	0,00
241 14312	SBUV.JUNTA: PROGRAMA ACTIVA-T JOVEN 2025-2026	0,00	0,00	117.200,00	0,00
SUMA Y SIGUE		0,00	361.897,61	1.763.540,86	-137.488,80

EJERCICIO CORRIENTE
PRESUPUESTO DE GASTOS

REMANENTES DE CRÉDITO

PARTIDA PRESUPUESTARIA	DESCRIPCIÓN	REMANENTES COMPROMETIDOS		REMANENTES NO COMPROMETIDOS	
		INCORPORABLES	NO INCORPORABLES	INCORPORABLES	NO INCORPORABLES
SUMA ANTERIOR		0,00	361.897,61	1.763.540,86	-137.488,80
241 14305	PROGRAMA DE FORMACION Y EMPLEO 2025/23/46/PED1/0232	0,00	0,00	133.344,00	0,00
241 14315	PROGRAMA DE FORMACION Y EMPLEO 2025/23/46/PED1/0232	0,00	0,00	188.514,90	0,00
1532 15100	GRATIFICACIONES	0,00	0,00	0,00	-3.370,00
132 15100	GRATIFICACIONES	0,00	0,00	0,00	-340,00
912 10002	INDEMNIZACIONES ASISTENCIA ORGANOS GOBIERNO	0,00	0,00	800,00	0,00
241 15000	INCENTIVOS AL RENDIMIENTO	0,00	0,00	0,00	-149,18
341 15000	INCENTIVOS AL RENDIMIENTO	0,00	0,00	0,00	-6,55
1532 13100	RETRIBUCIONES.LABORAL TEMPORAL	0,00	0,00	5.025,62	0,00
323 13100	LABORAL EVENTUAL	0,00	0,00	10.000,00	0,00
161 14300	OTRO PERSONAL	0,00	0,00	40.690,19	0,00
326 14300	SUBV.DIPUTACION: TECNICO DE JUVENTUD	0,00	0,00	1,47	0,00
132 15000	INCENTIVOS AL RENDIMIENTO	0,00	0,00	0,00	-803,10
1532 15000	INCENTIVOS AL RENDIMIENTO	0,00	0,00	603,33	0,00
323 13000	RETRIBUCIONES BÁSICAS	0,00	0,00	0,00	-10.878,73
341 13000	RETRIBUCIONES BÁSICAS	0,00	0,00	501,91	0,00
231 13000	RETRIBUCIONES BÁSICAS DINAMIZADORA CPA	0,00	0,00	5.087,00	0,00
491 13000	RETRIBUCIONES BÁSICAS	0,00	0,00	0,00	-230,01
454 13000	RETRIBUCIONES BÁSICAS	0,00	0,00	1.015,68	0,00
459 13000	RETRIBUCIONES BÁSICAS	0,00	0,00	0,00	-312,14
925 12101	COMPLEMENTO ESPECÍFICO	0,00	0,00	0,00	-63,25
3321 12101	COMPLEMENTO ESPECÍFICO	0,00	0,00	0,00	-691,39
1532 13000	RETRIBUCIONES BÁSICAS	0,00	0,00	0,00	-2.620,46
161 13000	RETRIBUCIONES BÁSICAS	0,00	0,00	1.351,68	0,00
164 13000	RETRIBUCIONES BÁSICAS	0,00	0,00	0,00	-214,66
SUMA Y SIGUE		0,00	361.897,61	2.150.476,64	-157.168,27

EJERCICIO CORRIENTE
PRESUPUESTO DE GASTOS

REMANENTES DE CRÉDITO

PARTIDA PRESUPUESTARIA	DESCRIPCIÓN	REMANENTES COMPROMETIDOS		REMANENTES NO COMPROMETIDOS	
		INCORPORABLES	NO INCORPORABLES	INCORPORABLES	NO INCORPORABLES
SUMA ANTERIOR		0,00	361.897,61	2.150.476,64	-157.168,27
165 13000	RETRIBUCIONES BÁSICAS	0,00	0,00	0,00	-217,23
920 12101	COMPLEMENTO ESPECÍFICO	0,00	0,00	0,00	-1.253,20
931 12101	COMPLEMENTO ESPECÍFICO	0,00	0,00	0,00	-649,52
241 12101	COMPLEMENTO ESPECÍFICO	0,00	0,00	0,00	-86,33
151 12101	COMPLEMENTO ESPECÍFICO	0,00	0,00	0,00	-134,29
241 12100	COMPLEMENTO DE DESTINO	0,00	0,00	0,00	-88,50
151 12100	COMPLEMENTO DE DESTINO	0,00	0,00	0,00	-212,62
925 12100	COMPLEMENTO DE DESTINO	0,00	0,00	0,00	-66,56
3321 12100	COMPLEMENTO DE DESTINO	0,00	0,00	0,00	-66,56
132 12101	COMPLEMENTO ESPECÍFICO	0,00	0,00	12.860,25	0,00
925 12009	OTRAS RETRIBUCIONES BÁSICAS	0,00	0,00	16,34	0,00
3321 12009	OTRAS RETRIBUCIONES BÁSICAS	0,00	0,00	16,34	0,00
132 12100	COMPLEMENTO DE DESTINO	0,00	0,00	7.357,54	0,00
920 12100	COMPLEMENTO DE DESTINO	0,00	0,00	0,00	-477,54
931 12100	COMPLEMENTO DE DESTINO	0,00	0,00	0,00	-607,82
920 12009	OTRAS RETRIBUCIONES BÁSICAS	0,00	0,00	0,00	-1.225,59
931 12009	OTRAS RETRIBUCIONES BÁSICAS	0,00	0,00	100,70	0,00
241 12009	OTRAS RETRIBUCIONES BÁSICAS	0,00	0,00	0,00	-33,90
151 12009	OTRAS RETRIBUCIONES BÁSICAS	0,00	0,00	43,16	0,00
241 12006	TRIENIOS	0,00	0,00	0,00	-324,20
151 12006	TRIENIOS	0,00	0,00	0,00	-111,35
925 12006	TRIENIOS	0,00	0,00	0,00	-39,45
3321 12006	TRIENIOS	0,00	0,00	0,00	-61,56
931 12006	TRIENIOS	0,00	0,00	0,00	-68,17
SUMA Y SIGUE		0,00	361.897,61	2.170.870,97	-162.892,66

EJERCICIO CORRIENTE
PRESUPUESTO DE GASTOS

REMANENTES DE CRÉDITO

PARTIDA PRESUPUESTARIA	DESCRIPCIÓN	REMANENTES COMPROMETIDOS		REMANENTES NO COMPROMETIDOS	
		INCORPORABLES	NO INCORPORABLES	INCORPORABLES	NO INCORPORABLES
SUMA ANTERIOR		0,00	361.897,61	2.170.870,97	-162.892,66
132 12009	OTRAS RETRIBUCIONES BÁSICAS	0,00	0,00	3.019,84	0,00
925 12004	SUELDOS DEL GRUPO C2	0,00	0,00	0,00	-115,05
3321 12004	SUELDOS DEL GRUPO C2	0,00	0,00	0,00	-115,05
920 12004	SUELDOS DEL GRUPO C2	0,00	0,00	0,00	-115,17
132 12006	TRIENIOS	0,00	0,00	0,00	-47,45
920 12006	TRIENIOS	0,00	0,00	0,00	-26,32
151 12000	SUELDOS DEL GRUPO A1	0,00	0,00	0,00	-197,66
151 12001	SUELDOS DEL GRUPO A2	0,00	0,00	0,00	-266,61
132 12003	SUELDOS DEL GRUPO C1	0,00	0,00	10.315,64	0,00
920 12003	SUELDOS DEL GRUPO C1	0,00	0,00	976,41	0,00
241 12003	SUELDOS DEL GRUPO C1	0,00	0,00	0,00	-139,31
161 22100	ENERGÍA ELÉCTRICA: SUMINISTRO AGUA POTABLE	0,00	0,00	14.736,59	0,00
165 22100	ENERGÍA ELÉCTRICA: ALUMBRADO PUBLICO	0,00	0,00	16.208,77	0,00
231 22100	ENERGÍA ELÉCTRICA	0,00	0,00	0,00	-2.374,72
241 22100	ENERGÍA ELÉCTRICA	0,00	0,00	166,84	0,00
323 22100	ENERGÍA ELÉCTRICA: CENTROS ESCOLARES	0,00	0,00	7.705,05	0,00
333 22100	ENERGÍA ELÉCTRICA	0,00	0,00	0,00	-2.393,28
459 22110	PRODUCTOS DE LIMPIEZA Y ASEO	0,00	0,00	1.042,13	0,00
132 22199	MATERIAL TRABAJO POLICIA LOCAL	0,00	0,00	996,29	0,00
459 22199	MATERIAL TRABAJO. OBRAS Y OTROS	0,00	0,00	1.281,16	0,00
241 22199	PROGRAMA DE FORMACION Y EMPLEO 2025/23/46/PED1/0232	0,00	0,00	37.440,00	0,00
459 22103	COMBUSTIBLES Y CARBURANTES	0,00	0,00	2.509,81	0,00
132 22104	VESTUARIO: POLICIA LOCAL	0,00	0,00	1.808,48	0,00
153 22104	VESTUARIO. OBRAS	0,00	0,00	2.209,63	0,00
SUMA Y SIGUE		0,00	361.897,61	2.271.287,61	-168.683,28

EJERCICIO CORRIENTE
PRESUPUESTO DE GASTOS

REMANENTES DE CRÉDITO

PARTIDA PRESUPUESTARIA	DESCRIPCIÓN	REMANENTES COMPROMETIDOS		REMANENTES NO COMPROMETIDOS	
		INCORPORABLES	NO INCORPORABLES	INCORPORABLES	NO INCORPORABLES
SUMA ANTERIOR		0,00	361.897,61	2.271.287,61	-168.683,28
334 22104	VESTUARIO BANDA MUSICA	0,00	0,00	39,40	0,00
241 22105	PRODUCTOS ALIMENTICIOS	0,00	0,00	3.091,27	0,00
161 22106	PRODUCTOS SANITARIOS: SUMINISTRO AGUA	0,00	0,00	2.698,73	0,00
337 22100	ENERGÍA ELÉCTRICA: OCIO Y TIEMPO LIBRE	0,00	0,00	5.874,55	0,00
338 22100	ENERGÍA ELÉCTRICA: FESTEJOS	0,00	0,00	1.318,68	0,00
342 22100	ENERGÍA ELÉCTRICA: INSTALACIONES DEPORTIVAS	0,00	0,00	3.283,05	0,00
920 22100	ENERGÍA ELÉCTRICA: ADMINISTRACION GENERAL	0,00	0,00	1.046,59	0,00
323 22103	COMBUSTIBLES Y CARBURANTES: CENTROS ESCOLARES	0,00	0,00	3.526,39	0,00
164 61000	COMPRA DE TERRENOS AMPLIACION CEMENTERIO	0,00	0,00	8.100,00	0,00
459 62100	OBRA MURO EN CHOPOS	0,00	0,00	16.733,14	0,00
459 63100	ACONDICIONAMIENTO DE VARIAS CALLES LOCALIDAD	0,00	0,00	2.360,94	0,00
459 63101	PLAN ACONDICIONAMIENTO INTEGRAL CALLES (CALVARIO)	0,00	0,00	109.715,16	0,00
161 60001	ADQUISICION TERRENOS DEPURADORA VENTAS	0,00	0,00	9.000,00	0,00
459 6310224	Subvención Adsor pavimentación asfáltico calles IR24-25	0,00	5.325,19	0,00	0,00
153 6000024	Adquisición de solares Calle Molino IR24-25	0,00	55.000,00	0,00	0,00
422 6000024	ADQUISICION TERRENOS AMPLIACION POLIGONO IR24-25	0,00	403.000,00	0,00	0,00
153 6000124	ADQUISICION TERRENOS VENTAS IR24-25	0,00	578,97	0,00	0,00
341 22300	TRANSPORTES.PROMOCION DEL DEPORTE	0,00	0,00	2.380,00	0,00
931 22500	TRIBUTOS ESTATALES. CONTROL DE VERTIDOS	0,00	0,00	7.059,86	0,00
TOTAL		0,00	825.801,77	2.447.515,37	-168.683,28



EXCMO. AYUNTAMIENTO DE CASTILLO DE LOCUBIN

Anexo 9_E270 Proceso de Gestión Derechos Anulados.

PRESUPUESTO DE INGRESOS

PROCESO DE GESTIÓN: DERECHOS ANULADOS

Periodo : 01/01/2025 - 31/12/2025

APLICACIÓN PRESUPUESTARIA	DESCRIPCIÓN	ANULACIÓN DE LIQUIDACIONES	APLAZAMIENTO Y FRACCIONAMIENTO	DEVOLUCIÓN DE INGRESOS	TOTAL DERECHOS ANULADOS
76105	Subv.Dip. Adquisición equipamiento informático	0,00	0,00	1.431,97	1.431,97
45081	SUBV.JUNTA: PROGRAMA EMPLEA-T	0,00	0,00	1.000,00	1.000,00
46105	SUBV.DIPUTACION: ESC.VERANO, FOMENTO	0,00	0,00	480,23	480,23
45300	CONSORCIO FERNANDE DE LOS RIOS:	0,00	0,00	947,36	947,36
29000	IMPUESTO SOBRE CONSTRUCCIONES,	0,00	0,00	250,67	250,67
54101	ARRENDAMIENTO NAVE INDUSTRIAL	0,00	0,00	4.464,90	4.464,90
34100	SERVICIOS ASISTENCIALES AYUDA DOMICILIO	0,00	0,00	763,09	763,09
34301	PRECIO PUBLICO INSCRIPCIONES DEPORTIVAS	0,00	0,00	405,00	405,00
72001	SUBV.EUROPEAS: REINTEGRO SUBVENCION	0,00	0,00	1.119,93	1.119,93
30000	TASA SERVICIO DE ABASTECIMIENTO DE AGUA	0,00	0,00	449,05	449,05
30001	CONTRATOS NUEVOS DE CONTADOR	0,00	0,00	97,53	97,53
30100	TASA SERVICIOS DE ALCANTARILLADO	0,00	0,00	4,78	4,78
30200	TASA SERVICIO DE RECOGIDA DOMICILIARIA DE	0,00	0,00	116,10	116,10
30400	CANON DE SANEAMIENTO	0,00	0,00	1,79	1,79
32100	LICENCIAS URBANISTICAS	0,00	0,00	550,00	550,00
32900	TASAS ACCESO FINCAS CAMINOS RURALES	0,00	0,00	36,67	36,67
SUMA Y SIGUE		0,00	0,00	12.119,07	12.119,07

PRESUPUESTO DE INGRESOS
PROCESO DE GESTIÓN: DERECHOS ANULADOS

Periodo : 01/01/2025 - 31/12/2025

APLICACIÓN PRESUPUESTARIA	DESCRIPCIÓN	ANULACIÓN DE LIQUIDACIONES	APLAZAMIENTO Y FRACCIONAMIENTO	DEVOLUCIÓN DE INGRESOS	TOTAL DERECHOS ANULADOS
SUMA ANTERIOR		0,00	0,00	12.119,07	12.119,07
45051	SUBV.JUNTA: PROGRAMA DE EMPLEO Y	0,00	0,00	13.144,92	13.144,92
46129	Excma. Diputación Provincial: Reintegro Emergencia	0,00	0,00	2.749,07	2.749,07
TOTAL:		0,00	0,00	28.013,06	28.013,06



EXCMO. AYUNTAMIENTO DE CASTILLO DE LOCUBIN

Anexo 10_E290 Procesos de Gestión Recaudación Neta.

PRESUPUESTO DE INGRESOS

PROCESO DE GESTIÓN: RECAUDACIÓN NETA

Periodo : 01/01/2025 - 31/12/2025

APLICACIÓN PRESUPUESTARIA	DESCRIPCIÓN	RECAUDACIÓN TOTAL	DEVOLUCIONES DE INGRESOS	RECAUDACIÓN NETA
83100	REINTEGRO DE ANTICIPOS AL PERSONAL	2.866,60	0,00	2.866,60
42190	MINISTERIO: PLAN VIOLENCIA DE GENERO	11.979,09	0,00	11.979,09
76103	Excma. Diputación Provincial: Emergencia -	30.000,00	0,00	30.000,00
76105	Subv.Dip. Adquisición equipamiento informático	2.121,85	1.431,97	689,88
76107	SUBV.DI.: ESPACIOS EMPRESARIALES	30.000,00	0,00	30.000,00
76108	SUBV.DIP.: BOMBAS CAPTACION NACIMIENTO	15.048,00	0,00	15.048,00
76109	SUBV.DIP: INVERS.INSTALAC.MUNIC.PROYECTOS	150.000,00	0,00	150.000,00
46122	SUBV.DIP: PLAN DE EMPLEO	37.000,00	0,00	37.000,00
45080	SUBV. JUNTA ANDALUCIA: PROGRAMA ACTIVA-T	117.200,00	0,00	117.200,00
45081	SUBV.JUNTA: PROGRAMA EMPLEA-T	0,00	1.000,00	-1.000,00
46105	SUBV.DIPUTACION: ESC.VERANO, FOMENTO	21.558,10	480,23	21.077,87
42000	PARTICIPACION EN LOS TRIBUTOS DEL ESTADO	892.584,28	0,00	892.584,28
42020	COMPENSACIÓN POR BENEFICIOS FISCALES	104.679,84	0,00	104.679,84
45000	PARTICIPACIÓN EN TRIBUTOS DE LA COMUNIDAD	459.417,89	0,00	459.417,89
45002	DE LA ADMINISTRACION GENERAL DE LA CCAA.	171.458,21	0,00	171.458,21
42001	PARTICIPACION TRIBUTOS DEL ESTADO - LIQ.EJ.	53.718,54	0,00	53.718,54
SUMA Y SIGUE		2.099.632,40	2.912,20	2.096.720,20

PRESUPUESTO DE INGRESOS
PROCESO DE GESTIÓN: RECAUDACIÓN NETA

Periodo : 01/01/2025 - 31/12/2025

APLICACIÓN PRESUPUESTARIA	DESCRIPCIÓN	RECAUDACIÓN TOTAL	DEVOLUCIONES DE INGRESOS	RECAUDACIÓN NETA
SUMA ANTERIOR		2.099.632,40	2.912,20	2.096.720,20
46101	SUBV. DIP.: CULTURA	7.500,00	0,00	7.500,00
46102	SUBV. DIP.: DEPORTES	6.000,00	0,00	6.000,00
46120	Subv.Diput: Técnico de juventud	7.142,85	0,00	7.142,85
46123	SUBV.DIP: PLAN ESPECIAL DE EMPLEO 2025-2026	37.000,00	0,00	37.000,00
45200	TRANSFERENCIAS C.A. ESCUELA INFANTIL	74.798,87	0,00	74.798,87
46100	PLAN DE COOPERACION PARA OBRAS Y	198.907,88	0,00	198.907,88
46107	SUBV.DIP.MANTENIMIENTO CENTRO DIA	2.282,00	0,00	2.282,00
46109	SUBV.DIP.: EMERGENCIA SOCIAL	8.000,00	0,00	8.000,00
46111	SUBV.DIP: CONVENIO CENTROS RURALES	14.014,29	0,00	14.014,29
45300	CONSORCIO FERNANDE DE LOS RIOS:	23.066,82	947,36	22.119,46
46113	SUBV.DIP.: EJECUCION PLAN PROV.JUVENTUD	1.898,76	0,00	1.898,76
46114	SUBV.DIP.PLAN PROV.IGUALDAD	1.898,76	0,00	1.898,76
72100	S.P.E. PFEA GARANTIA DE RENTAS	368.323,88	0,00	368.323,88
91303	Préstamo Adquisición Edificio Calzada 8a	103.842,26	0,00	103.842,26
SUMA Y SIGUE		2.954.308,77	3.859,56	2.950.449,21

PRESUPUESTO DE INGRESOS
PROCESO DE GESTIÓN: RECAUDACIÓN NETA

Periodo : 01/01/2025 - 31/12/2025

APLICACIÓN PRESUPUESTARIA	DESCRIPCIÓN	RECAUDACIÓN TOTAL	DEVOLUCIONES DE INGRESOS	RECAUDACIÓN NETA
SUMA ANTERIOR		2.954.308,77	3.859,56	2.950.449,21
13000	IMPUESTO ACTIVIDADES ECONOMICAS	25.945,21	0,00	25.945,21
13001	Impuesto sobre actividades económicas (Ministerio)	15.342,08	0,00	15.342,08
11200	I.B.I. DE NATURALEZA RUSTICA	61.564,34	0,00	61.564,34
11300	I.B.I. DE NATURALEZA URBANA	867.842,33	0,00	867.842,33
29000	IMPUESTO SOBRE CONSTRUCCIONES,	15.309,54	250,67	15.058,87
11600	IMPUESTO SOBRE EL INCREMENTO DEL VALOR	44.594,53	0,00	44.594,53
11500	IMPUESTO SOBRE VEHICULOS DE TRACCION	247.651,16	0,00	247.651,16
52000	INTERESES DE DEPÓSITOS	39,73	0,00	39,73
54100	RENTA DE BIENES INMUEBLES	61.017,47	0,00	61.017,47
55000	CONCESIONES ADMINISTRATIVAS	895,84	0,00	895,84
55006	CONCESIONES ADMINISTRATIVAS RESIDENCIA Y	3.000,00	0,00	3.000,00
55007	CONCESIONES ADMINISTRATIVAS	110,00	0,00	110,00
55900	Otras concesiones y aprovechamientos.	1.500,00	0,00	1.500,00
55901	EXPLOTACIONES RED WIMAX	1.093,64	0,00	1.093,64
SUMA Y SIGUE		4.300.214,64	4.110,23	4.296.104,41

PRESUPUESTO DE INGRESOS

PROCESO DE GESTIÓN: RECAUDACIÓN NETA

Periodo : 01/01/2025 - 31/12/2025

APLICACIÓN PRESUPUESTARIA	DESCRIPCIÓN	RECAUDACIÓN TOTAL	DEVOLUCIONES DE INGRESOS	RECAUDACIÓN NETA
SUMA ANTERIOR		4.300.214,64	4.110,23	4.296.104,41
54101	ARRENDAMIENTO NAVE INDUSTRIAL	13.101,48	4.464,90	8.636,58
61900	VENTA DE INMUEBLES Y NAVE PROPIEDAD	24.388,06	0,00	24.388,06
39120	MULTAS POR INFRACCIONES DE LA ORDENANZA	3.400,00	0,00	3.400,00
39190	OTRAS MULTAS Y SANCIONES	159,46	0,00	159,46
39900	OTROS INGRESOS	1.712,36	0,00	1.712,36
39901	OTROS INGRESOS-DONATIVOS	1.000,00	0,00	1.000,00
39800	INDEMNIZACIONES DE SEGUROS DE NO VIDA	4.802,92	0,00	4.802,92
39195	SANCIONES	1.542,36	0,00	1.542,36
34100	SERVICIOS ASISTENCIALES AYUDA DOMICILIO	15.065,63	763,09	14.302,54
34200	PRECIO PUBLICO ESCUELA INFANTIL	8.658,70	0,00	8.658,70
34201	PRECIO PUBLICO GUARDERIA TEMPORERA	740,00	0,00	740,00
34900	OTROS PRECIOS PUBLICOS	207,45	0,00	207,45
34300	PRECIO PUBLICO UTILIZACION INSTALAC.	5.872,50	0,00	5.872,50
34301	PRECIO PUBLICO INSCRIPCIONES DEPORTIVAS	22.896,38	405,00	22.491,38
SUMA Y SIGUE		4.403.761,94	9.743,22	4.394.018,72

PRESUPUESTO DE INGRESOS
PROCESO DE GESTIÓN: RECAUDACIÓN NETA

Periodo : 01/01/2025 - 31/12/2025

APLICACIÓN PRESUPUESTARIA	DESCRIPCIÓN	RECAUDACIÓN TOTAL	DEVOLUCIONES DE INGRESOS	RECAUDACIÓN NETA
SUMA ANTERIOR		4.403.761,94	9.743,22	4.394.018,72
38900	OTROS REINTEGROS	24.240,54	0,00	24.240,54
72001	SUBV.EUROPEAS: REINTEGRO SUBVENCION	0,00	1.119,93	-1.119,93
76102	DIP.MATERIALES PFEA GARANTIA RENTAS	116.022,50	0,00	116.022,50
30000	TASA SERVICIO DE ABASTECIMIENTO DE AGUA	214.847,90	449,05	214.398,85
30001	CONTRATOS NUEVOS DE CONTADOR	2.052,36	97,53	1.954,83
30100	TASA SERVICIOS DE ALCANTARILLADO	41.022,12	4,78	41.017,34
30200	TASA SERVICIO DE RECOGIDA DOMICILIARIA DE	263.626,69	116,10	263.510,59
30400	CANON DE SANEAMIENTO	53.394,56	1,79	53.392,77
31901	CEMENTERIO MUNICIPAL CONCESIONES	20.600,00	0,00	20.600,00
32901	OTRAS TASAS: DERECHOS DE EXAMEN	2.730,00	0,00	2.730,00
30900	OTRAS TASAS POR PRESTACION DE SERVICIOS	60,10	0,00	60,10
32100	LICENCIAS URBANISTICAS	10.495,99	550,00	9.945,99
32200	CEDULAS DE HABILITABILIDAD Y LICENCIAS DE	3.189,12	0,00	3.189,12
32300	TASAS POR OTRAS SERVICIOS URBANISTICOS	2.780,00	0,00	2.780,00
SUMA Y SIGUE		5.158.823,82	12.082,40	5.146.741,42

PRESUPUESTO DE INGRESOS
PROCESO DE GESTIÓN: RECAUDACIÓN NETA

Periodo : 01/01/2025 - 31/12/2025

APLICACIÓN PRESUPUESTARIA	DESCRIPCIÓN	RECAUDACIÓN TOTAL	DEVOLUCIONES DE INGRESOS	RECAUDACIÓN NETA
SUMA ANTERIOR		5.158.823,82	12.082,40	5.146.741,42
32500	TASAS POR EXPEDICION DE DOCUMENTOS	890,05	0,00	890,05
32900	TASAS ACCESO FINCAS CAMINOS RURALES	58.021,45	36,67	57.984,78
31900	OTRAS TASAS SERVICIO ENTERRAMIENTO	26.500,00	0,00	26.500,00
33100	TASA POR ENTRADA DE VEHICULOS	12.475,50	0,00	12.475,50
33600	TASA POR OCUPACION DE VIA PUBLICA CON	1.100,56	0,00	1.100,56
33800	COMPENSACION DE TELEFONICA DE ESPAÑA S.	3.241,98	0,00	3.241,98
33200	EMPRESAS EXPLOTADORAS SERV.SUMINISTROS	29.350,97	0,00	29.350,97
33950	IMPORTE DE OTRAS TASAS POR UTILIZACION	308,85	0,00	308,85
76106	DE DIPUTACIONES, CONSEJOS O CABILDOS	80.000,00	0,00	80.000,00
45051	SUBV.JUNTA: PROGRAMA DE EMPLEO Y	0,00	13.144,92	-13.144,92
46129	Excma. Diputación Provincial: Reintegro Emergencia	0,00	2.749,07	-2.749,07
36001	VENTAS DE LIBROS	14,00	0,00	14,00
36000	VENTAS OBJETOS FIESTAS	4.200,70	0,00	4.200,70
TOTAL:		5.374.927,88	28.013,06	5.346.914,82



EXCMO. AYUNTAMIENTO DE CASTILLO DE LOCUBIN

Anexo 11_E420 Obligaciones de Cerrados

EJERCICIOS CERRADOS

OBLIGACIONES DE PRESUPUESTOS CERRADOS

EJERCICIO: 2019

Periodo : -

PARTIDA PRESUPUESTARIA	DESCRIPCIÓN	OBLIGACIONES PENDIENTES DE PAGO A 1 DE ENERO	MODIFICACIONES AL SALDO INICIAL Y ANULACIONES	TOTAL OBLIGACIONES	PRESCRIPCIONES	PAGOS REALIZADOS	OBLIGACIONES PENDIENTES DE PAGO A 31 DE DICIEMBRE
241 1600118	SEGURIDAD SOCIAL PERSONAL	4.215,57	0,00	4.215,57	0,00	55,99	4.159,58
241 21306	Material Escuela Taller Juan Aranda Salazar	204,77	0,00	204,77	0,00	0,00	204,77

SUMA Y SIGUE		4.420,34	0,00	4.420,34	0,00	55,99	4.364,35
--------------	--	----------	------	----------	------	-------	----------

EJERCICIOS CERRADOS
OBLIGACIONES DE PRESUPUESTOS CERRADOS

EJERCICIO: 2024

Periodo : -

PARTIDA PRESUPUESTARIA	DESCRIPCIÓN	OBLIGACIONES PENDIENTES DE PAGO A 1 DE ENERO	MODIFICACIONES AL SALDO INICIAL Y ANULACIONES	TOTAL OBLIGACIONES	PRESCRIPCIONES	PAGOS REALIZADOS	OBLIGACIONES PENDIENTES DE PAGO A 31 DE DICIEMBRE
SUMA ANTERIOR		4.420,34	0,00	4.420,34	0,00	55,99	4.364,35
011 91101	Amortización operación Fondo Cooperación	4.500,00	0,00	4.500,00	0,00	4.500,00	0,00
132 16000	SEGURIDAD SOCIAL	1.142,89	0,00	1.142,89	0,00	1.142,89	0,00
133 22799	CANON MANTENIMIENTO SEMAFOROS	447,03	0,00	447,03	0,00	447,03	0,00
151 16000	SEGURIDAD SOCIAL	2.057,63	0,00	2.057,63	0,00	2.057,63	0,00
153 20800	ARRENDAMIENTO DE OTRO	1.185,80	0,00	1.185,80	0,00	1.185,80	0,00
1532 13100	RETRIBUCIONES.LABORAL TEMPORAL	1.037,97	0,00	1.037,97	0,00	1.037,97	0,00
1532 16000	SEGURIDAD SOCIAL	7.101,35	0,00	7.101,35	0,00	7.101,35	0,00
161 16000	SEGURIDAD SOCIAL	788,45	0,00	788,45	0,00	788,45	0,00
161 22100	ENERGÍA ELÉCTRICA: SUMINISTRO AGUA	146,52	0,00	146,52	0,00	146,52	0,00
161 22106	PRODUCTOS SANITARIOS: SUMINISTRO	771,50	0,00	771,50	0,00	771,50	0,00
161 22706	ESTUDIOS Y TRABAJOS TÉCNICOS.	3.366,64	0,00	3.366,64	0,00	3.366,64	0,00
161 61900	OBRAS REPARACION REDES DE AGUA	1.484,64	0,00	1.484,64	0,00	1.484,64	0,00
1621 22799	SERVICIO DE RECOGIDA DE BASURA	43.812,89	0,00	43.812,89	0,00	32.824,93	10.987,96
164 16000	SEGURIDAD SOCIAL	787,68	0,00	787,68	0,00	787,68	0,00
165 16000	SEGURIDAD SOCIAL	844,52	0,00	844,52	0,00	844,52	0,00
SUMA Y SIGUE		73.895,85	0,00	73.895,85	0,00	58.543,54	15.352,31

EJERCICIOS CERRADOS
OBLIGACIONES DE PRESUPUESTOS CERRADOS

EJERCICIO: 2024

Periodo : -

PARTIDA PRESUPUESTARIA	DESCRIPCIÓN	OBLIGACIONES PENDIENTES DE PAGO A 1 DE ENERO	MODIFICACIONES AL SALDO INICIAL Y ANULACIONES	TOTAL OBLIGACIONES	PRESCRIPCIONES	PAGOS REALIZADOS	OBLIGACIONES PENDIENTES DE PAGO A 31 DE DICIEMBRE
SUMA ANTERIOR		73.895,85	0,00	73.895,85	0,00	58.543,54	15.352,31
165 22100	ENERGÍA ELÉCTRICA: ALUMBRADO	475,84	0,00	475,84	0,00	475,84	0,00
165 63300	ADECUACION ALUMBRADO PUBLICO	266,83	0,00	266,83	0,00	266,83	0,00
171 21000	CONSERVACION PARQUES Y JARDINES	192,00	0,00	192,00	0,00	192,00	0,00
231 16000	SEGURIDAD SOCIAL DINAMIZADORA CPA	731,94	0,00	731,94	0,00	731,94	0,00
231 20200	ARRENDAMIENTO CENTRO DE	1.777,51	0,00	1.777,51	0,00	1.777,51	0,00
231 22100	ENERGÍA ELÉCTRICA: SERVICIOS	314,61	0,00	314,61	0,00	314,61	0,00
231 22610	CONCEJALIA DE SERVICIOS SOCIALES	2.145,00	0,00	2.145,00	0,00	2.145,00	0,00
231 22611	GUARDERIA TEMPORERA	707,85	0,00	707,85	0,00	707,85	0,00
231 22699	SUBVENCION MINISTERIO: PACTO DE	1.204,92	0,00	1.204,92	0,00	1.204,92	0,00
231 46100	SERVICIOS SOCIALES COMUNITARIOS Y	37.608,97	0,00	37.608,97	0,00	37.608,97	0,00
241 1430923	SUBV.JUNTA: PROGRAMA EMPLEO Y	257,02	0,00	257,02	0,00	257,02	0,00
241 1431023	SUBV.JUNTA: PROGRAMA EMPLEO Y	3.099,44	0,00	3.099,44	0,00	3.099,44	0,00
241 14311	SUBVENCION JUNTA ANDALUCIA:	451,62	0,00	451,62	0,00	451,62	0,00
241 16000	SEGURIDAD SOCIAL	2.145,42	0,00	2.145,42	0,00	2.145,42	0,00
241 2130823	SUBV.JUNTA: PROGRAMA EMPLEO Y	571,08	0,00	571,08	0,00	571,08	0,00
SUMA Y SIGUE		125.845,90	0,00	125.845,90	0,00	110.493,59	15.352,31

EJERCICIOS CERRADOS
OBLIGACIONES DE PRESUPUESTOS CERRADOS

EJERCICIO: 2024

Periodo : -

PARTIDA PRESUPUESTARIA	DESCRIPCIÓN	OBLIGACIONES PENDIENTES DE PAGO A 1 DE ENERO	MODIFICACIONES AL SALDO INICIAL Y ANULACIONES	TOTAL OBLIGACIONES	PRESCRIPCIONES	PAGOS REALIZADOS	OBLIGACIONES PENDIENTES DE PAGO A 31 DE DICIEMBRE
SUMA ANTERIOR		125.845,90	0,00	125.845,90	0,00	110.493,59	15.352,31
241 22105	PRODUCTOS ALIMENTICIOS	1.729,75	0,00	1.729,75	0,00	1.729,75	0,00
323 16000	SEGURIDAD SOCIAL	1.779,75	0,00	1.779,75	0,00	1.779,75	0,00
323 21200	CONSERVACION EDIFICIOS CENTROS	572,31	0,00	572,31	0,00	572,31	0,00
323 21300	REPARACIÓN DE MAQUINARIA: CENTROS	103,76	0,00	103,76	0,00	103,76	0,00
323 22100	ENERGÍA ELÉCTRICA: CENTROS	220,46	0,00	220,46	0,00	220,46	0,00
3321 16000	SEGURIDAD SOCIAL	1.320,31	0,00	1.320,31	0,00	1.320,31	0,00
333 22100	ENERGÍA ELÉCTRICA: EQUIPAMIENTOS	69,67	0,00	69,67	0,00	69,67	0,00
334 22650	CONCEJALIA DE CULTURA.CINE DE	2.600,00	0,00	2.600,00	0,00	2.600,00	0,00
334 48003	PREMIOS ESCULTURA PABLO RUEDA	3.500,00	0,00	3.500,00	0,00	3.500,00	0,00
337 21200	CONSERVACION EDIFICIOS: OCIO Y	302,50	0,00	302,50	0,00	302,50	0,00
337 22100	ENERGÍA ELÉCTRICA: OCIO Y TIEMPO	439,17	0,00	439,17	0,00	439,17	0,00
337 22602	COMUNICACION	1.935,14	0,00	1.935,14	0,00	1.935,14	0,00
338 22654	CONCEJALIA DE CULTURA Y FESTEJOS	10.966,69	0,00	10.966,69	0,00	10.966,69	0,00
341 16000	SEGURIDAD SOCIAL	1.488,45	0,00	1.488,45	0,00	1.488,45	0,00
341 22660	CONCEJALIA DE DEPORTES	3.244,99	0,00	3.244,99	0,00	3.244,99	0,00
SUMA Y SIGUE		156.118,85	0,00	156.118,85	0,00	140.766,54	15.352,31

EJERCICIOS CERRADOS
OBLIGACIONES DE PRESUPUESTOS CERRADOS

EJERCICIO: 2024

Periodo : -

PARTIDA PRESUPUESTARIA	DESCRIPCIÓN	OBLIGACIONES PENDIENTES DE PAGO A 1 DE ENERO	MODIFICACIONES AL SALDO INICIAL Y ANULACIONES	TOTAL OBLIGACIONES	PRESCRIPCIONES	PAGOS REALIZADOS	OBLIGACIONES PENDIENTES DE PAGO A 31 DE DICIEMBRE
SUMA ANTERIOR		156.118,85	0,00	156.118,85	0,00	140.766,54	15.352,31
341 48000	ASOCIACION DEPORTIVAS "CASTILLO"	900,00	0,00	900,00	0,00	900,00	0,00
341 48002	SUBVENCION C.D.LOCUBIN (FUTBOL	2.121,06	0,00	2.121,06	0,00	2.121,06	0,00
342 21300	REPARACIÓN DE MAQUINARIA:	423,50	0,00	423,50	0,00	423,50	0,00
414 22662	CONCEJALIA DE MEDIO AMBIENTE.	2.357,85	0,00	2.357,85	0,00	2.357,85	0,00
454 16000	SEGURIDAD SOCIAL	573,57	0,00	573,57	0,00	573,57	0,00
454 22103	COMBUSTIBLES Y CARBURANTES:	255,61	0,00	255,61	0,00	255,61	0,00
454 60900	ARREGLO DE CAMINOS	2.649,90	0,00	2.649,90	0,00	2.649,90	0,00
459 16000	SEGURIDAD SOCIAL	1.005,67	0,00	1.005,67	0,00	1.005,67	0,00
459 21400	CONSERVACION Y REPARACION DE	2.277,21	0,00	2.277,21	0,00	2.277,21	0,00
459 22110	PRODUCTOS DE LIMPIEZA Y ASEO	3.279,26	0,00	3.279,26	0,00	3.279,26	0,00
459 61901	AEPSA-PFEA: GARANTIA DE RENTAS	2.912,00	0,00	2.912,00	0,00	2.912,00	0,00
459 61902	AEPSA-PFEA:MATERIALES	1.316,25	0,00	1.316,25	0,00	1.316,25	0,00
459 61903	AEPSA PFEA FASE GARANTIA DE	11.801,41	0,00	11.801,41	0,00	11.801,41	0,00
459 62300	ADQUISICION CESTA ELEVADORA	45.738,00	0,00	45.738,00	0,00	45.738,00	0,00
459 63100	ACONDICIONAMIENTO DE VARIAS	5.776,76	0,00	5.776,76	0,00	5.776,76	0,00
SUMA Y SIGUE		239.506,90	0,00	239.506,90	0,00	224.154,59	15.352,31

EJERCICIOS CERRADOS
OBLIGACIONES DE PRESUPUESTOS CERRADOS

EJERCICIO: 2024

Periodo : -

PARTIDA PRESUPUESTARIA	DESCRIPCIÓN	OBLIGACIONES PENDIENTES DE PAGO A 1 DE ENERO	MODIFICACIONES AL SALDO INICIAL Y ANULACIONES	TOTAL OBLIGACIONES	PRESCRIPCIONES	PAGOS REALIZADOS	OBLIGACIONES PENDIENTES DE PAGO A 31 DE DICIEMBRE
SUMA ANTERIOR		239.506,90	0,00	239.506,90	0,00	224.154,59	15.352,31
459 63102	SUBVENCION ADSUR PAVIMENTACION	50.749,61	0,00	50.749,61	0,00	50.749,61	0,00
491 16000	SEGURIDAD SOCIAL	674,24	0,00	674,24	0,00	674,24	0,00
912 10002	INDEMNIZACIONES ASISTENCIA	1.400,00	0,00	1.400,00	0,00	1.400,00	0,00
912 16000	SEGURIDAD SOCIAL	4.605,41	0,00	4.605,41	0,00	4.605,41	0,00
912 22601	ATENCIONES PROTOCOLARIAS Y	2.987,70	0,00	2.987,70	0,00	2.987,70	0,00
912 23300	OTRAS INDEMNIZACIONES.ALCALDE	600,00	0,00	600,00	0,00	600,00	0,00
912 48001	ASIGNACION A GRUPOS POLITICOS	5.500,00	0,00	5.500,00	0,00	5.500,00	0,00
920 16000	SEGURIDAD SOCIAL	1.486,45	0,00	1.486,45	0,00	1.486,45	0,00
920 21300	REPARACIÓN DE MAQUINARIA:	145,20	0,00	145,20	0,00	145,20	0,00
920 22000	ORDINARIO NO INVENTARIABLE:	91,76	0,00	91,76	0,00	91,76	0,00
920 22002	MATERIAL INFORMÁTICO NO	92,70	0,00	92,70	0,00	92,70	0,00
920 22100	ENERGÍA ELÉCTRICA: ADMINISTRACION	643,59	0,00	643,59	0,00	643,59	0,00
920 22200	SERVICIOS DE TELECOMUNICACIONES	526,26	0,00	526,26	0,00	526,26	0,00
920 22603	PUBLICACIÓN EN DIARIOS OFICIALES	75,09	0,00	75,09	0,00	75,09	0,00
920 22699	OTROS GASTOS DIVERSOS.	67,50	0,00	67,50	0,00	67,50	0,00
SUMA Y SIGUE		309.152,41	0,00	309.152,41	0,00	293.800,10	15.352,31

EJERCICIOS CERRADOS

OBLIGACIONES DE PRESUPUESTOS CERRADOS

EJERCICIO: 2024

Periodo : -

PARTIDA PRESUPUESTARIA	DESCRIPCIÓN	OBLIGACIONES PENDIENTES DE PAGO A 1 DE ENERO	MODIFICACIONES AL SALDO INICIAL Y ANULACIONES	TOTAL OBLIGACIONES	PRESCRIPCIONES	PAGOS REALIZADOS	OBLIGACIONES PENDIENTES DE PAGO A 31 DE DICIEMBRE
SUMA ANTERIOR		309.152,41	0,00	309.152,41	0,00	293.800,10	15.352,31
920 22706	ESTUDIOS Y TRABAJOS TÉCNICOS:	1.085,49	0,00	1.085,49	0,00	1.085,49	0,00
920 6220023	Rehabilitación de vivienda en Albergues	181,50	0,00	181,50	0,00	181,50	0,00
925 16000	SEGURIDAD SOCIAL	656,87	0,00	656,87	0,00	656,87	0,00
929 22799	OTROS TRABAJOS REALIZADOS POR	363,00	0,00	363,00	0,00	363,00	0,00
932 16000	SEGURIDAD SOCIAL	1.142,50	0,00	1.142,50	0,00	1.142,50	0,00
943 46600	TRANSFERENCIAS CORRIENTES A	8.000,00	0,00	8.000,00	0,00	8.000,00	0,00
TOTAL:		320.581,77	0,00	320.581,77	0,00	305.229,46	15.352,31



EXCMO. AYUNTAMIENTO DE CASTILLO DE LOCUBIN

Anexo 12_E430 Derechos Pendientes de Cobro de Cerrados 1

EJERCICIOS CERRADOS
DERECHOS A COBRAR DE PRESUPUESTOS CERRADOS

EJERCICIO: 2010

Periodo : -

APLICACIÓN PRESUPUESTARIA	DESCRIPCIÓN	PENDIENTES DE COBRO A 1 DE ENERO	MODIFICACIONES SALDO INICIAL	DERECHOS ANULADOS		TOTAL DERECHOS ANULADOS
				ANULACIÓN DE LIQUIDACIONES	APLAZAMIENTO Y FRACCIONAMIENTO	
13000	ACTIVIDADES EMPRESARIALES	817,96	0,00	0,00	0,00	0,00

SUMA Y SIGUE	817,96	0,00	0,00	0,00	0,00
---------------------	--------	------	------	------	------

EJERCICIOS CERRADOS
DERECHOS A COBRAR DE PRESUPUESTOS CERRADOS

EJERCICIO: 2011

Periodo : -

APLICACIÓN PRESUPUESTARIA	DESCRIPCIÓN	PENDIENTES DE COBRO A 1 DE ENERO	MODIFICACIONES SALDO INICIAL	DERECHOS ANULADOS		TOTAL DERECHOS ANULADOS
				ANULACIÓN DE LIQUIDACIONES	APLAZAMIENTO Y FRACCIONAMIENTO	
SUMA ANTERIOR		817,96	0,00	0,00	0,00	0,00
11300	DE NATURALEZA URBANA	85,50	0,00	0,00	0,00	0,00
13000	ACTIVIDADES EMPRESARIALES	237,76	0,00	0,00	0,00	0,00
SUMA Y SIGUE		1.141,22	0,00	0,00	0,00	0,00

EJERCICIOS CERRADOS
DERECHOS A COBRAR DE PRESUPUESTOS CERRADOS

EJERCICIO: 2012

Periodo : -

APLICACIÓN PRESUPUESTARIA	DESCRIPCIÓN	PENDIENTES DE COBRO A 1 DE ENERO	MODIFICACIONES SALDO INICIAL	DERECHOS ANULADOS		TOTAL DERECHOS ANULADOS
				ANULACIÓN DE LIQUIDACIONES	APLAZAMIENTO Y FRACCIONAMIENTO	
SUMA ANTERIOR		1.141,22	0,00	0,00	0,00	0,00
11300	DE NATURALEZA URBANA	91,55	0,00	0,00	0,00	0,00
13000	ACTIVIDADES EMPRESARIALES	237,76	0,00	0,00	0,00	0,00
55000	CONCESIONES ADMINISTRATIVAS	1.224,00	0,00	0,00	0,00	0,00
55001	CONCESIONES ADMINISTRATIVAS	1.200,00	0,00	0,00	0,00	0,00
55004	CONCESIONES ADMINISTRATIVAS	765,00	0,00	0,00	0,00	0,00
55007	CONCESIONES ADMINISTRATIVAS	1.012,79	0,00	0,00	0,00	0,00
55008	De concesiones administrativas con contraprestación	1.734,85	0,00	0,00	0,00	0,00
SUMA Y SIGUE		7.407,17	0,00	0,00	0,00	0,00

EJERCICIOS CERRADOS
DERECHOS A COBRAR DE PRESUPUESTOS CERRADOS

EJERCICIO: 2013

Periodo : -

APLICACIÓN PRESUPUESTARIA	DESCRIPCIÓN	PENDIENTES DE COBRO A 1 DE ENERO	MODIFICACIONES SALDO INICIAL	DERECHOS ANULADOS		TOTAL DERECHOS ANULADOS
				ANULACIÓN DE LIQUIDACIONES	APLAZAMIENTO Y FRACCIONAMIENTO	
SUMA ANTERIOR		7.407,17	0,00	0,00	0,00	0,00
11300	DE NATURALEZA URBANA	97,61	0,00	0,00	0,00	0,00
11500	IMPUESTO SOBRE VEHICULOS DE TRACCION	68,49	0,00	0,00	0,00	0,00
13000	ACTIVIDADES EMPRESARIALES	237,76	0,00	0,00	0,00	0,00
55000	CONCESIONES ADMINISTRATIVAS	1.257,05	0,00	0,00	0,00	0,00
55002	CONCESIONES ADMINISTRATIVAS	6.742,36	0,00	0,00	0,00	0,00
55003	CONCESIONES ADMINISTRATIVAS	3.147,86	0,00	0,00	0,00	0,00
55004	CONCESIONES ADMINISTRATIVAS	785,66	0,00	0,00	0,00	0,00
55007	CONCESIONES ADMINISTRATIVAS	1.304,89	0,00	0,00	0,00	0,00
55008	De concesiones administrativas con contraprestación	1.781,69	0,00	0,00	0,00	0,00
55400	APROVECHAMIENTOS AGRICOLAS Y	1.050,10	0,00	0,00	0,00	0,00
55900	EXPLOTACIONES	1.571,31	0,00	0,00	0,00	0,00
SUMA Y SIGUE		25.451,95	0,00	0,00	0,00	0,00

EJERCICIOS CERRADOS

DERECHOS A COBRAR DE PRESUPUESTOS CERRADOS

EJERCICIO: 2014

Periodo : -

APLICACIÓN PRESUPUESTARIA	DESCRIPCIÓN	PENDIENTES DE COBRO A 1 DE ENERO	MODIFICACIONES SALDO INICIAL	DERECHOS ANULADOS		TOTAL DERECHOS ANULADOS
				ANULACIÓN DE LIQUIDACIONES	APLAZAMIENTO Y FRACCIONAMIENTO	
SUMA ANTERIOR		25.451,95	0,00	0,00	0,00	0,00
11300	DE NATURALEZA URBANA	584,71	-487,10	0,00	0,00	0,00
11500	IMPUESTO SOBRE VEHICULOS DE TRACCION	556,14	0,00	0,00	0,00	0,00
13000	ACTIVIDADES EMPRESARIALES	232,35	0,00	0,00	0,00	0,00
29000	SOBRE CONSTRUCCIONES, INSTALACIONES Y	4.618,50	0,00	0,00	0,00	0,00
33500	TASA POR OCUPACION DE VIA PUBLICA CON	150,00	0,00	0,00	0,00	0,00
34900	OTROS PRECIOS PUBLICOS	29,75	0,00	0,00	0,00	0,00
55000	CONCESIONES ADMINISTRATIVAS	1.257,05	0,00	0,00	0,00	0,00
55002	CONCESIONES ADMINISTRATIVAS	4.945,11	0,00	0,00	0,00	0,00
55003	CONCESIONES ADMINISTRATIVAS	1.781,46	0,00	0,00	0,00	0,00
55004	CONCESIONES ADMINISTRATIVAS	785,66	0,00	0,00	0,00	0,00
55005	CONCESIONES ADMINISTRATIVAS	1.608,11	0,00	0,00	0,00	0,00
55007	CONCESIONES ADMINISTRATIVAS	1.147,49	0,00	0,00	0,00	0,00
55008	De concesiones administrativas con contraprestación	2.070,62	0,00	0,00	0,00	0,00
55400	APROVECHAMIENTOS AGRICOLAS Y	1.050,10	0,00	0,00	0,00	0,00
55900	EXPLOTACIONES	1.571,31	0,00	0,00	0,00	0,00
SUMA Y SIGUE		47.840,31	-487,10	0,00	0,00	0,00

EJERCICIOS CERRADOS

DERECHOS A COBRAR DE PRESUPUESTOS CERRADOS

EJERCICIO: 2015

Periodo : -

APLICACIÓN PRESUPUESTARIA	DESCRIPCIÓN	PENDIENTES DE COBRO A 1 DE ENERO	MODIFICACIONES SALDO INICIAL	DERECHOS ANULADOS		TOTAL DERECHOS ANULADOS
				ANULACIÓN DE LIQUIDACIONES	APLAZAMIENTO Y FRACCIONAMIENTO	
SUMA ANTERIOR		47.840,31	-487,10	0,00	0,00	0,00
11200	DE NATURALEZA RUSTICA	9,66	-9,66	0,00	0,00	0,00
11300	DE NATURALEZA URBANA	8.695,33	-1.639,21	0,00	0,00	0,00
11500	IMPUESTO SOBRE VEHICULOS DE TRACCION	665,52	-116,54	0,00	0,00	0,00
29000	SOBRE CONSTRUCCIONES, INSTALACIONES Y	3.030,47	0,00	0,00	0,00	0,00
30000	SERVICIO DE ABASTECIMIENTO DE AGUA	1.987,90	0,00	0,00	0,00	0,00
30100	SERVICIOS DE ALTARILLADO	8.634,55	0,00	0,00	0,00	0,00
30200	SERVICIO DE RECOGIDA DOMICILIARIA DE	26.012,61	0,00	0,00	0,00	0,00
30400	CANON DE SANEAMIENTO	7.215,87	0,00	0,00	0,00	0,00
32502	TASAS POR PRESTACION DE SERVICIOS O	396,00	0,00	0,00	0,00	0,00
33700	TASAS POR APROVECHAMIENTO DEL VUELO	1.038,57	0,00	0,00	0,00	0,00
39120	MULTAS	200,00	0,00	0,00	0,00	0,00
SUMA Y SIGUE		105.726,79	-2.252,51	0,00	0,00	0,00

EJERCICIOS CERRADOS

DERECHOS A COBRAR DE PRESUPUESTOS CERRADOS

EJERCICIO: 2016

Periodo : -

APLICACIÓN PRESUPUESTARIA	DESCRIPCIÓN	PENDIENTES DE COBRO A 1 DE ENERO	MODIFICACIONES SALDO INICIAL	DERECHOS ANULADOS		TOTAL DERECHOS ANULADOS
				ANULACIÓN DE LIQUIDACIONES	APLAZAMIENTO Y FRACCIONAMIENTO	
SUMA ANTERIOR		105.726,79	-2.252,51	0,00	0,00	0,00
11300	DE NATURALEZA URBANA	3.413,16	-181,83	0,00	0,00	0,00
11500	IMPUESTO SOBRE VEHICULOS DE TRACCION	1.150,12	-161,22	0,00	0,00	0,00
30000	SERVICIO DE ABASTECIMIENTO DE AGUA	6.340,42	0,00	0,00	0,00	0,00
30400	CANON DE SANEAMIENTO	1.302,89	0,00	0,00	0,00	0,00
39190	OTRAS MULTAS Y SANCIONES	240,00	-80,00	0,00	0,00	0,00
SUMA Y SIGUE		118.173,38	-2.675,56	0,00	0,00	0,00

EJERCICIOS CERRADOS

DERECHOS A COBRAR DE PRESUPUESTOS CERRADOS

EJERCICIO: 2017

Periodo : -

APLICACIÓN PRESUPUESTARIA	DESCRIPCIÓN	PENDIENTES DE COBRO A 1 DE ENERO	MODIFICACIONES SALDO INICIAL	DERECHOS ANULADOS		TOTAL DERECHOS ANULADOS
				ANULACIÓN DE LIQUIDACIONES	APLAZAMIENTO Y FRACCIONAMIENTO	
SUMA ANTERIOR		118.173,38	-2.675,56	0,00	0,00	0,00
11200	DE NATURALEZA RUSTICA	43,22	9,66	0,00	0,00	0,00
11300	DE NATURALEZA URBANA	4.960,57	322,91	0,00	0,00	0,00
11500	IMPUESTO SOBRE VEHICULOS DE TRACCION	1.726,74	-428,36	0,00	0,00	0,00
11600	IMPUESTO SOBRE EL INCREMENTO DEL VALOR	1.017,96	0,00	0,00	0,00	0,00
30200	SERVICIO DE RECOGIDA DOMICILIARIA DE	22.667,29	0,00	0,00	0,00	0,00
39190	OTRAS MULTAS Y SANCIONES	200,00	0,00	0,00	0,00	0,00
SUMA Y SIGUE		148.789,16	-2.771,35	0,00	0,00	0,00

EJERCICIOS CERRADOS
DERECHOS A COBRAR DE PRESUPUESTOS CERRADOS

EJERCICIO: 2018

Periodo : -

APLICACIÓN PRESUPUESTARIA	DESCRIPCIÓN	PENDIENTES DE COBRO A 1 DE ENERO	MODIFICACIONES SALDO INICIAL	DERECHOS ANULADOS		TOTAL DERECHOS ANULADOS
				ANULACIÓN DE LIQUIDACIONES	APLAZAMIENTO Y FRACCIONAMIENTO	
SUMA ANTERIOR		148.789,16	-2.771,35	0,00	0,00	0,00
11200	DE NATURALEZA RUSTICA	361,84	-99,35	0,00	0,00	0,00
11300	DE NATURALEZA URBANA	6.262,98	-102,02	0,00	0,00	0,00
11500	IMPUESTO SOBRE VEHICULOS DE TRACCION	2.726,54	-591,92	0,00	0,00	0,00
30200	SERVICIO DE RECOGIDA DOMICILIARIA DE	28.363,13	0,00	0,00	0,00	0,00
39190	OTRAS MULTAS Y SANCIONES	200,00	0,00	0,00	0,00	0,00
SUMA Y SIGUE		186.703,65	-3.564,64	0,00	0,00	0,00

EJERCICIOS CERRADOS
DERECHOS A COBRAR DE PRESUPUESTOS CERRADOS

EJERCICIO: 2019

Periodo : -

APLICACIÓN PRESUPUESTARIA	DESCRIPCIÓN	PENDIENTES DE COBRO A 1 DE ENERO	MODIFICACIONES SALDO INICIAL	DERECHOS ANULADOS		TOTAL DERECHOS ANULADOS
				ANULACIÓN DE LIQUIDACIONES	APLAZAMIENTO Y FRACCIONAMIENTO	
SUMA ANTERIOR		186.703,65	-3.564,64	0,00	0,00	0,00
11200	DE NATURALEZA RUSTICA	700,39	99,35	0,00	0,00	0,00
11300	DE NATURALEZA URBANA	9.711,88	396,22	0,00	0,00	0,00
11500	IMPUESTO SOBRE VEHICULOS DE TRACCION	2.666,23	-475,38	0,00	0,00	0,00
11600	IMPUESTO SOBRE EL INCREMENTO DEL VALOR	588,78	-39,82	0,00	0,00	0,00
30200	SERVICIO DE RECOGIDA DOMICILIARIA DE	26.849,06	0,00	0,00	0,00	0,00
32900	TASAS ACCESO FINCAS CAMINOS RURALES	40.826,42	0,00	0,00	0,00	0,00
55003	CONCESIONES ADMINISTRATIVAS REST.	11.613,92	0,00	0,00	0,00	0,00
SUMA Y SIGUE		279.660,33	-3.584,27	0,00	0,00	0,00

EJERCICIOS CERRADOS
DERECHOS A COBRAR DE PRESUPUESTOS CERRADOS

EJERCICIO: 2020

Periodo : -

APLICACIÓN PRESUPUESTARIA	DESCRIPCIÓN	PENDIENTES DE COBRO A 1 DE ENERO	MODIFICACIONES SALDO INICIAL	DERECHOS ANULADOS		TOTAL DERECHOS ANULADOS
				ANULACIÓN DE LIQUIDACIONES	APLAZAMIENTO Y FRACCIONAMIENTO	
SUMA ANTERIOR		279.660,33	-3.584,27	0,00	0,00	0,00
11200	I.B.I. DE NATURALEZA RUSTICA	628,56	-357,61	0,00	0,00	0,00
11300	I.B.I. DE NATURALEZA URBANA	12.145,67	-602,06	0,00	0,00	0,00
11500	IMPUESTO SOBRE VEHICULOS DE TRACCION	3.919,04	-679,83	0,00	0,00	0,00
11600	IMPUESTO SOBRE EL INCREMENTO DEL VALOR	768,65	-702,04	0,00	0,00	0,00
30200	TASA SERVICIO DE RECOGIDA DOMICILIARIA DE	24.808,60	0,00	0,00	0,00	0,00
32900	TASAS ACCESO FINCAS CAMINOS RURALES	43.620,48	0,00	0,00	0,00	0,00
SUMA Y SIGUE		365.551,33	-5.925,81	0,00	0,00	0,00

EJERCICIOS CERRADOS

DERECHOS A COBRAR DE PRESUPUESTOS CERRADOS

EJERCICIO: 2021

Periodo : -

APLICACIÓN PRESUPUESTARIA	DESCRIPCIÓN	PENDIENTES DE COBRO A 1 DE ENERO	MODIFICACIONES SALDO INICIAL	DERECHOS ANULADOS		TOTAL DERECHOS ANULADOS
				ANULACIÓN DE LIQUIDACIONES	APLAZAMIENTO Y FRACCIONAMIENTO	
SUMA ANTERIOR		365.551,33	-5.925,81	0,00	0,00	0,00
11200	I.B.I. DE NATURALEZA RUSTICA	669,39	-51,63	0,00	0,00	0,00
11300	I.B.I. DE NATURALEZA URBANA	15.365,34	-643,88	0,00	0,00	0,00
11500	IMPUESTO SOBRE VEHICULOS DE TRACCION	5.284,87	-640,48	0,00	0,00	0,00
13000	IMPUESTO ACTIVIDADES ECONOMICAS	0,00	251,92	0,00	0,00	0,00
30000	TASA SERVICIO DE ABASTECIMIENTO DE AGUA	7.544,50	0,00	0,00	0,00	0,00
30100	TASA SERVICIOS DE ALCANTARILLADO	1.560,79	0,00	0,00	0,00	0,00
30200	TASA SERVICIO DE RECOGIDA DOMICILIARIA DE	18.678,77	0,00	0,00	0,00	0,00
30400	CANON DE SANEAMIENTO	867,31	0,00	0,00	0,00	0,00
32900	TASAS ACCESO FINCAS CAMINOS RURALES	43.521,96	0,00	0,00	0,00	0,00
33100	TASA POR ENTRADA DE VEHICULOS	540,00	0,00	0,00	0,00	0,00
39120	MULTAS POR INFRACCIONES DE LA ORDENANZA	80,00	0,00	0,00	0,00	0,00
SUMA Y SIGUE		459.664,26	-7.009,88	0,00	0,00	0,00

EJERCICIOS CERRADOS
DERECHOS A COBRAR DE PRESUPUESTOS CERRADOS

EJERCICIO: 2022

Periodo : -

APLICACIÓN PRESUPUESTARIA	DESCRIPCIÓN	PENDIENTES DE COBRO A 1 DE ENERO	MODIFICACIONES SALDO INICIAL	DERECHOS ANULADOS		TOTAL DERECHOS ANULADOS
				ANULACIÓN DE LIQUIDACIONES	APLAZAMIENTO Y FRACCIONAMIENTO	
SUMA ANTERIOR		459.664,26	-7.009,88	0,00	0,00	0,00
11200	I.B.I. DE NATURALEZA RUSTICA	2.156,98	-157,79	0,00	0,00	0,00
11300	I.B.I. DE NATURALEZA URBANA	17.707,31	-543,65	0,00	0,00	0,00
11500	IMPUESTO SOBRE VEHICULOS DE TRACCION	5.939,65	-590,90	0,00	0,00	0,00
11600	IMPUESTO SOBRE EL INCREMENTO DEL VALOR	5.710,01	175,50	0,00	0,00	0,00
13000	IMPUESTO ACTIVIDADES ECONOMICAS	0,00	251,92	0,00	0,00	0,00
30000	TASA SERVICIO DE ABASTECIMIENTO DE AGUA	6.899,26	0,00	0,00	0,00	0,00
30100	TASA SERVICIOS DE ALCANTARILLADO	1.529,38	0,00	0,00	0,00	0,00
30200	TASA SERVICIO DE RECOGIDA DOMICILIARIA DE	18.453,09	0,00	0,00	0,00	0,00
30400	CANON DE SANEAMIENTO	1.029,72	0,00	0,00	0,00	0,00
32900	TASAS ACCESO FINCAS CAMINOS RURALES	43.536,24	0,00	0,00	0,00	0,00
39120	MULTAS POR INFRACCIONES DE LA ORDENANZA	480,00	0,00	0,00	0,00	0,00
SUMA Y SIGUE		563.105,90	-7.874,80	0,00	0,00	0,00

EJERCICIOS CERRADOS
DERECHOS A COBRAR DE PRESUPUESTOS CERRADOS

EJERCICIO: 2023

Periodo : -

APLICACIÓN PRESUPUESTARIA	DESCRIPCIÓN	PENDIENTES DE COBRO A 1 DE ENERO	MODIFICACIONES SALDO INICIAL	DERECHOS ANULADOS		TOTAL DERECHOS ANULADOS
				ANULACIÓN DE LIQUIDACIONES	APLAZAMIENTO Y FRACCIONAMIENTO	
SUMA ANTERIOR		563.105,90	-7.874,80	0,00	0,00	0,00
11200	I.B.I. DE NATURALEZA RUSTICA	1.327,47	53,95	0,00	0,00	0,00
11300	I.B.I. DE NATURALEZA URBANA	20.769,79	-389,97	0,00	0,00	0,00
11500	IMPUESTO SOBRE VEHICULOS DE TRACCION	6.339,38	-419,15	0,00	0,00	0,00
11600	IMPUESTO SOBRE EL INCREMENTO DEL VALOR	7.470,72	-4.491,12	0,00	0,00	0,00
13000	ACTIVIDADES EMPRESARIALES	48,14	203,78	0,00	0,00	0,00
30000	TASA SERVICIO DE ABASTECIMIENTO DE AGUA	11.695,51	0,00	0,00	0,00	0,00
30100	TASA SERVICIOS DE ALCANTARILLADO	1.423,07	0,00	0,00	0,00	0,00
30200	TASA SERVICIO DE RECOGIDA DOMICILIARIA DE	7.784,89	0,00	0,00	0,00	0,00
30400	CANON DE SANEAMIENTO	1.887,70	0,00	0,00	0,00	0,00
30900	OTRAS TASAS POR PRESTACION DE SERVICIOS	60,10	-60,10	0,00	0,00	0,00
32500	TASAS POR EXPEDICION DE DOCUMENTOS	597,40	-30,05	0,00	0,00	0,00
32900	TASAS ACCESO FINCAS CAMINOS RURALES	45.036,11	0,00	0,00	0,00	0,00
39120	MULTAS POR INFRACCIONES DE LA ORDENANZA	200,00	0,00	0,00	0,00	0,00
39195	SANCIONES	87,31	0,00	0,00	0,00	0,00
72002	SUBV.FONDOS EUROPEOS: COCHE POLICIA	6.879,89	0,00	0,00	0,00	0,00
SUMA Y SIGUE		674.713,38	-13.007,46	0,00	0,00	0,00

EJERCICIOS CERRADOS
DERECHOS A COBRAR DE PRESUPUESTOS CERRADOS

EJERCICIO: 2024

Periodo : -

APLICACIÓN PRESUPUESTARIA	DESCRIPCIÓN	PENDIENTES DE COBRO A 1 DE ENERO	MODIFICACIONES SALDO INICIAL	DERECHOS ANULADOS		TOTAL DERECHOS ANULADOS
				ANULACIÓN DE LIQUIDACIONES	APLAZAMIENTO Y FRACCIONAMIENTO	
SUMA ANTERIOR		674.713,38	-13.007,46	0,00	0,00	0,00
11200	I.B.I. DE NATURALEZA RUSTICA	4.793,24	-1.795,38	0,00	0,00	0,00
11300	I.B.I. DE NATURALEZA URBANA	34.048,47	1.028,84	0,00	0,00	0,00
11500	IMPUESTO SOBRE VEHICULOS DE TRACCION	11.607,36	-448,28	0,00	0,00	0,00
11600	IMPUESTO SOBRE EL INCREMENTO DEL VALOR	4.956,36	21.222,79	0,00	0,00	0,00
13000	IMPUESTO ACTIVIDADES ECONOMICAS	1.430,21	343,61	0,00	0,00	0,00
30000	TASA SERVICIO DE ABASTECIMIENTO DE AGUA	25.241,07	0,00	0,00	0,00	0,00
30100	TASA SERVICIOS DE ALCANTARILLADO	3.792,99	0,00	0,00	0,00	0,00
30200	TASA SERVICIO DE RECOGIDA DOMICILIARIA DE	30.566,85	0,00	0,00	0,00	0,00
30400	CANON DE SANEAMIENTO	5.498,26	0,00	0,00	0,00	0,00
32900	TASAS ACCESO FINCAS CAMINOS RURALES	52.784,47	0,00	0,00	0,00	0,00
33100	TASA POR ENTRADA DE VEHICULOS	1.260,00	0,00	0,00	0,00	0,00
34300	PRECIO PUBLICO UTILIZACION INSTALAC.	101,50	0,00	0,00	0,00	0,00
39120	MULTAS POR INFRACCIONES DE LA ORDENANZA	1.880,00	0,00	0,00	0,00	0,00
39195	SANCIONES	385,62	0,00	0,00	0,00	0,00
46106	SUBV.DIP.EVENTOS INTERES TURISTICO F.	5.000,00	0,00	0,00	0,00	0,00
SUMA Y SIGUE		858.059,78	7.344,12	0,00	0,00	0,00

EJERCICIOS CERRADOS
DERECHOS A COBRAR DE PRESUPUESTOS CERRADOS

EJERCICIO: 2024

Periodo : -

APLICACIÓN PRESUPUESTARIA	DESCRIPCIÓN	PENDIENTES DE COBRO A 1 DE ENERO	MODIFICACIONES SALDO INICIAL	DERECHOS ANULADOS		TOTAL DERECHOS ANULADOS
				ANULACIÓN DE LIQUIDACIONES	APLAZAMIENTO Y FRACCIONAMIENTO	
SUMA ANTERIOR		858.059,78	7.344,12	0,00	0,00	0,00
46119	SUBV.DIP. ENVENTOS ESPECIAL INTERES	3.500,00	0,00	0,00	0,00	0,00
55901	EXPLORACIONES RED WIMAX	1.093,64	0,00	0,00	0,00	0,00
72001	SUBV.EUROPEAS: SUSTITUCION MOTORES	164.352,63	0,00	0,00	0,00	0,00
72002	SUBV.EUROPEAS: FOTOVOLTAICA NACIMIENTO	209.000,00	0,00	0,00	0,00	0,00
76102	DIP.MATERIALES PFEA GARANTIA RENTAS	51.340,58	0,00	0,00	0,00	0,00
76105	Subv.Dip. Adquisición equipamiento informático	1.431,97	0,00	0,00	0,00	0,00
76600	SUBVENCION ADSUR: PAVIMENTACION	61.420,93	0,00	596,65	0,00	596,65
91302	Préstamo obras adecuación muro en parque municipal	11.000,00	0,00	0,00	0,00	0,00
91304	Préstamo Subvención Bombas Nacimiento DUS5000	29.003,41	0,00	0,00	0,00	0,00
91307	Préstamo Adquisición Solares Calle Molino	55.000,00	0,00	0,00	0,00	0,00
91309	Préstamo Subvención Adsur:Pavimentacion calles	10.162,67	0,00	0,00	0,00	0,00
91310	Préstamo Adquisición Terrenos y Maquinaria Coop.	23.000,00	0,00	0,00	0,00	0,00
91311	Préstamo Adquisición Edificio Blas Infante	57.000,00	0,00	0,00	0,00	0,00
91314	PRÉSTAMO ADQUISICION CESTA ELEVADORA	45.738,00	0,00	0,00	0,00	0,00
91315	PRÉSTAMO ADQUISICION INMUEBLES VENTAS	45.000,00	0,00	0,00	0,00	0,00
SUMA Y SIGUE		1.626.103,61	7.344,12	596,65	0,00	596,65

EJERCICIOS CERRADOS
DERECHOS A COBRAR DE PRESUPUESTOS CERRADOS

EJERCICIO: 2024

Periodo : -

APLICACIÓN PRESUPUESTARIA	DESCRIPCIÓN	PENDIENTES DE COBRO A 1 DE ENERO	MODIFICACIONES SALDO INICIAL	DERECHOS ANULADOS		TOTAL DERECHOS ANULADOS
				ANULACIÓN DE LIQUIDACIONES	APLAZAMIENTO Y FRACCIONAMIENTO	
SUMA ANTERIOR		1.626.103,61	7.344,12	596,65	0,00	596,65
91316	PRÉSTAMO ADQUISICION INMUEBLES:	403.000,00	0,00	0,00	0,00	0,00
TOTAL:		2.029.103,61	7.344,12	596,65	0,00	596,65



EXCMO. AYUNTAMIENTO DE CASTILLO DE LOCUBIN

Anexo 13_E440 Derechos Pendientes de Cobro de Cerrados 2

EJERCICIOS CERRADOS

DERECHOS A COBRAR DE PRESUPUESTOS CERRADOS

EJERCICIO: 2005

Periodo : 01/01/2025 - 31/12/2025

APLICACIÓN PRESUPUESTARIA	DESCRIPCIÓN	DERECHOS CANCELADOS				TOTAL DERECHOS CANCELADOS	RECAUDACIÓN	PENDIENTES DE COBRO A 31 DE DICIEMBRE
		COBROS EN ESPECIE	INSOLVENCIAS	PRESCRIPCIONES	OTRAS CAUSAS			
13000	ACTIVIDADES EMPRESARIALES	0,00	0,00	0,00	0,00	0,00	0,00	0,00

SUMA Y SIGUE	0,00	0,00	0,00	0,00	0,00	0,00	0,00
---------------------	------	------	------	------	------	------	------

EJERCICIOS CERRADOS
DERECHOS A COBRAR DE PRESUPUESTOS CERRADOS

EJERCICIO: 2010

Periodo : 01/01/2025 - 31/12/2025

APLICACIÓN PRESUPUESTARIA	DESCRIPCIÓN	DERECHOS CANCELADOS				TOTAL DERECHOS CANCELADOS	RECAUDACIÓN	PENDIENTES DE COBRO A 31 DE DICIEMBRE
		COBROS EN ESPECIE	INSOLVENCIAS	PRESCRIPCIONES	OTRAS CAUSAS			
SUMA ANTERIOR		0,00	0,00	0,00	0,00	0,00	0,00	0,00
13000	ACTIVIDADES EMPRESARIALES	0,00	0,00	0,00	0,00	0,00	817,96	0,00
39100	MULTAS POR INFRACCIONES	0,00	0,00	0,00	0,00	0,00	0,00	0,00
SUMA Y SIGUE		0,00	0,00	0,00	0,00	0,00	817,96	0,00

EJERCICIOS CERRADOS
DERECHOS A COBRAR DE PRESUPUESTOS CERRADOS

EJERCICIO: 2011

Periodo : 01/01/2025 - 31/12/2025

APLICACIÓN PRESUPUESTARIA	DESCRIPCIÓN	DERECHOS CANCELADOS				TOTAL DERECHOS CANCELADOS	RECAUDACIÓN	PENDIENTES DE COBRO A 31 DE DICIEMBRE
		COBROS EN ESPECIE	INSOLVENCIAS	PRESCRIPCIONES	OTRAS CAUSAS			
SUMA ANTERIOR		0,00	0,00	0,00	0,00	0,00	817,96	0,00
11300	DE NATURALEZA URBANA	0,00	0,00	0,00	0,00	0,00	0,00	85,50
13000	ACTIVIDADES EMPRESARIALES	0,00	0,00	0,00	0,00	0,00	0,00	237,76
SUMA Y SIGUE		0,00	0,00	0,00	0,00	0,00	817,96	323,26

EJERCICIOS CERRADOS
DERECHOS A COBRAR DE PRESUPUESTOS CERRADOS

EJERCICIO: 2012

Periodo : 01/01/2025 - 31/12/2025

APLICACIÓN PRESUPUESTARIA	DESCRIPCIÓN	DERECHOS CANCELADOS				TOTAL DERECHOS CANCELADOS	RECAUDACIÓN	PENDIENTES DE COBRO A 31 DE DICIEMBRE
		COBROS EN ESPECIE	INSOLVENCIAS	PRESCRIPCIONES	OTRAS CAUSAS			
SUMA ANTERIOR		0,00	0,00	0,00	0,00	0,00	817,96	323,26
11300	DE NATURALEZA URBANA	0,00	0,00	0,00	0,00	0,00	0,00	91,55
13000	ACTIVIDADES EMPRESARIALES	0,00	0,00	0,00	0,00	0,00	0,00	237,76
55000	CONCESIONES ADMINISTRATIVAS	0,00	0,00	0,00	0,00	0,00	0,00	1.224,00
55001	CONCESIONES ADMINISTRATIVAS	0,00	0,00	0,00	0,00	0,00	0,00	1.200,00
55004	CONCESIONES ADMINISTRATIVAS	0,00	0,00	0,00	0,00	0,00	0,00	765,00
55007	CONCESIONES ADMINISTRATIVAS	0,00	0,00	0,00	0,00	0,00	0,00	1.012,79
55008	De concesiones administrativas con	0,00	0,00	0,00	0,00	0,00	0,00	1.734,85
SUMA Y SIGUE		0,00	0,00	0,00	0,00	0,00	817,96	6.589,21

EJERCICIOS CERRADOS
DERECHOS A COBRAR DE PRESUPUESTOS CERRADOS

EJERCICIO: 2013

Periodo : 01/01/2025 - 31/12/2025

APLICACIÓN PRESUPUESTARIA	DESCRIPCIÓN	DERECHOS CANCELADOS				TOTAL DERECHOS CANCELADOS	RECAUDACIÓN	PENDIENTES DE COBRO A 31 DE DICIEMBRE
		COBROS EN ESPECIE	INSOLVENCIAS	PRESCRIPCIONES	OTRAS CAUSAS			
SUMA ANTERIOR		0,00	0,00	0,00	0,00	0,00	817,96	6.589,21
11300	DE NATURALEZA URBANA	0,00	0,00	0,00	0,00	0,00	0,00	97,61
11500	IMPUESTO SOBRE VEHICULOS DE	0,00	0,00	0,00	0,00	0,00	0,00	68,49
13000	ACTIVIDADES EMPRESARIALES	0,00	0,00	0,00	0,00	0,00	0,00	237,76
55000	CONCESIONES ADMINISTRATIVAS	0,00	0,00	0,00	0,00	0,00	0,00	1.257,05
55002	CONCESIONES ADMINISTRATIVAS	0,00	0,00	0,00	0,00	0,00	0,00	6.742,36
55003	CONCESIONES ADMINISTRATIVAS	0,00	0,00	0,00	0,00	0,00	0,00	3.147,86
55004	CONCESIONES ADMINISTRATIVAS	0,00	0,00	0,00	0,00	0,00	0,00	785,66
55007	CONCESIONES ADMINISTRATIVAS	0,00	0,00	0,00	0,00	0,00	0,00	1.304,89
55008	De concesiones administrativas con	0,00	0,00	0,00	0,00	0,00	0,00	1.781,69
55400	APROVECHAMIENTOS AGRICOLAS Y	0,00	0,00	0,00	0,00	0,00	0,00	1.050,10
55900	EXPLOTACIONES	0,00	0,00	0,00	0,00	0,00	0,00	1.571,31
75300	TRANSFERENCIAS DE CAPITAL	0,00	0,00	0,00	0,00	0,00	0,00	0,00
75301	TRANSFERENCIAS DE CAPITAL	0,00	0,00	0,00	0,00	0,00	0,00	0,00
75302	TRANSFERENCIAS DE CAPITAL	0,00	0,00	0,00	0,00	0,00	0,00	0,00
87000	PARA GASTOS GENERALES	0,00	0,00	0,00	0,00	0,00	0,00	0,00
SUMA Y SIGUE		0,00	0,00	0,00	0,00	0,00	817,96	24.633,99

EJERCICIOS CERRADOS
DERECHOS A COBRAR DE PRESUPUESTOS CERRADOS

EJERCICIO: 2014

Periodo : 01/01/2025 - 31/12/2025

APLICACIÓN PRESUPUESTARIA	DESCRIPCIÓN	DERECHOS CANCELADOS				TOTAL DERECHOS CANCELADOS	RECAUDACIÓN	PENDIENTES DE COBRO A 31 DE DICIEMBRE
		COBROS EN ESPECIE	INSOLVENCIAS	PRESCRIPCIONES	OTRAS CAUSAS			
SUMA ANTERIOR		0,00	0,00	0,00	0,00	0,00	817,96	24.633,99
11300	DE NATURALEZA URBANA	0,00	0,00	0,00	0,00	0,00	0,00	97,61
11500	IMPUESTO SOBRE VEHICULOS DE	0,00	0,00	0,00	0,00	0,00	68,49	487,65
13000	ACTIVIDADES EMPRESARIALES	0,00	0,00	0,00	0,00	0,00	0,00	232,35
29000	SOBRE CONSTRUCCIONES,	0,00	0,00	0,00	0,00	0,00	0,00	4.618,50
32100	LICENCIAS URBANISTICAS	0,00	0,00	0,00	0,00	0,00	0,00	0,00
33500	TASA POR OCUPACION DE VIA PUBLICA	0,00	0,00	0,00	0,00	0,00	0,00	150,00
33902	TASAS POR UTILIZACION PRIVATIVA O	0,00	0,00	0,00	0,00	0,00	0,00	0,00
34900	OTROS PRECIOS PUBLICOS	0,00	0,00	0,00	0,00	0,00	0,00	29,75
45082	Otras subvenciones corrientes de la	0,00	0,00	0,00	0,00	0,00	0,00	0,00
55000	CONCESIONES ADMINISTRATIVAS	0,00	0,00	0,00	0,00	0,00	0,00	1.257,05
55002	CONCESIONES ADMINISTRATIVAS	0,00	0,00	0,00	0,00	0,00	0,00	4.945,11
55003	CONCESIONES ADMINISTRATIVAS	0,00	0,00	0,00	0,00	0,00	0,00	1.781,46
55004	CONCESIONES ADMINISTRATIVAS	0,00	0,00	0,00	0,00	0,00	0,00	785,66
55005	CONCESIONES ADMINISTRATIVAS	0,00	0,00	0,00	0,00	0,00	0,00	1.608,11
55007	CONCESIONES ADMINISTRATIVAS	0,00	0,00	0,00	0,00	0,00	0,00	1.147,49
SUMA Y SIGUE		0,00	0,00	0,00	0,00	0,00	886,45	41.774,73

EJERCICIOS CERRADOS
DERECHOS A COBRAR DE PRESUPUESTOS CERRADOS

EJERCICIO: 2014

Periodo : 01/01/2025 - 31/12/2025

APLICACIÓN PRESUPUESTARIA	DESCRIPCIÓN	DERECHOS CANCELADOS				TOTAL DERECHOS CANCELADOS	RECAUDACIÓN	PENDIENTES DE COBRO A 31 DE DICIEMBRE
		COBROS EN ESPECIE	INSOLVENCIAS	PRESCRIPCIONES	OTRAS CAUSAS			
SUMA ANTERIOR		0,00	0,00	0,00	0,00	0,00	886,45	41.774,73
55008	De concesiones administrativas con	0,00	0,00	0,00	0,00	0,00	0,00	2.070,62
55400	APROVECHAMIENTOS AGRICOLAS Y	0,00	0,00	0,00	0,00	0,00	0,00	1.050,10
55900	EXPLOTACIONES	0,00	0,00	0,00	0,00	0,00	0,00	1.571,31
75083	DE LA ADMINISTRACION GENERAL DE	0,00	0,00	0,00	0,00	0,00	0,00	0,00
SUMA Y SIGUE		0,00	0,00	0,00	0,00	0,00	886,45	46.466,76

EJERCICIOS CERRADOS
DERECHOS A COBRAR DE PRESUPUESTOS CERRADOS

EJERCICIO: 2015

Periodo : 01/01/2025 - 31/12/2025

APLICACIÓN PRESUPUESTARIA	DESCRIPCIÓN	DERECHOS CANCELADOS				TOTAL DERECHOS CANCELADOS	RECAUDACIÓN	PENDIENTES DE COBRO A 31 DE DICIEMBRE
		COBROS EN ESPECIE	INSOLVENCIAS	PRESCRIPCIONES	OTRAS CAUSAS			
SUMA ANTERIOR		0,00	0,00	0,00	0,00	0,00	886,45	46.466,76
11200	DE NATURALEZA RUSTICA	0,00	0,00	0,00	0,00	0,00	0,00	0,00
11300	DE NATURALEZA URBANA	0,00	0,00	0,00	0,00	0,00	0,00	7.056,12
11500	IMPUESTO SOBRE VEHICULOS DE	0,00	0,00	0,00	0,00	0,00	185,03	363,95
29000	SOBRE CONSTRUCCIONES,	0,00	0,00	0,00	0,00	0,00	0,00	3.030,47
30000	SERVICIO DE ABASTECIMIENTO DE AGUA	0,00	0,00	0,00	0,00	0,00	0,00	1.987,90
30100	SERVICIOS DE ALTARILLADO	0,00	0,00	0,00	0,00	0,00	0,00	8.634,55
30200	SERVICIO DE RECOGIDA DOMICILIARIA	0,00	0,00	0,00	0,00	0,00	0,00	26.012,61
30400	CANON DE SANEAMIENTO	0,00	0,00	0,00	0,00	0,00	0,00	7.215,87
32100	LICENCIAS URBANISTICAS	0,00	0,00	0,00	0,00	0,00	0,00	0,00
32502	TASAS POR PRESTACION DE SERVICIOS	0,00	0,00	0,00	0,00	0,00	0,00	396,00
33700	TASAS POR APROVECHAMIENTO DEL	0,00	0,00	0,00	0,00	0,00	0,00	1.038,57
33902	TASAS POR UTILIZACION PRIVATIVA O	0,00	0,00	0,00	0,00	0,00	0,00	0,00
39120	MULTAS	0,00	0,00	0,00	0,00	0,00	0,00	200,00
SUMA Y SIGUE		0,00	0,00	0,00	0,00	0,00	1.071,48	102.402,80

EJERCICIOS CERRADOS
DERECHOS A COBRAR DE PRESUPUESTOS CERRADOS

EJERCICIO: 2016

Periodo : 01/01/2025 - 31/12/2025

APLICACIÓN PRESUPUESTARIA	DESCRIPCIÓN	DERECHOS CANCELADOS				TOTAL DERECHOS CANCELADOS	RECAUDACIÓN	PENDIENTES DE COBRO A 31 DE DICIEMBRE
		COBROS EN ESPECIE	INSOLVENCIAS	PRESCRIPCIONES	OTRAS CAUSAS			
SUMA ANTERIOR		0,00	0,00	0,00	0,00	0,00	1.071,48	102.402,80
11200	DE NATURALEZA RUSTICA	0,00	0,00	0,00	0,00	0,00	0,00	0,00
11300	DE NATURALEZA URBANA	0,00	0,00	0,00	0,00	0,00	112,38	3.118,95
11500	IMPUESTO SOBRE VEHICULOS DE	0,00	0,00	0,00	0,00	0,00	377,54	611,36
13000	ACTIVIDADES EMPRESARIALES	0,00	0,00	0,00	0,00	0,00	0,00	0,00
30000	SERVICIO DE ABASTECIMIENTO DE AGUA	0,00	0,00	0,00	0,00	0,00	0,00	6.340,42
30100	SERVICIOS DE ALTARILLADO	0,00	0,00	0,00	0,00	0,00	0,00	0,00
30200	SERVICIO DE RECOGIDA DOMICILIARIA	0,00	0,00	0,00	0,00	0,00	0,00	0,00
30400	CANON DE SANEAMIENTO	0,00	0,00	0,00	0,00	0,00	0,00	1.302,89
39190	OTRAS MULTAS Y SANCIONES	0,00	0,00	0,00	0,00	0,00	0,00	160,00
SUMA Y SIGUE		0,00	0,00	0,00	0,00	0,00	1.561,40	113.936,42

EJERCICIOS CERRADOS
DERECHOS A COBRAR DE PRESUPUESTOS CERRADOS

EJERCICIO: 2017

Periodo : 01/01/2025 - 31/12/2025

APLICACIÓN PRESUPUESTARIA	DESCRIPCIÓN	DERECHOS CANCELADOS				TOTAL DERECHOS CANCELADOS	RECAUDACIÓN	PENDIENTES DE COBRO A 31 DE DICIEMBRE
		COBROS EN ESPECIE	INSOLVENCIAS	PRESCRIPCIONES	OTRAS CAUSAS			
SUMA ANTERIOR		0,00	0,00	0,00	0,00	0,00	1.561,40	113.936,42
11200	DE NATURALEZA RUSTICA	0,00	0,00	0,00	0,00	0,00	9,66	43,22
11300	DE NATURALEZA URBANA	0,00	0,00	0,00	0,00	0,00	1.408,92	3.874,56
11500	IMPUESTO SOBRE VEHICULOS DE	0,00	0,00	0,00	0,00	0,00	171,75	1.126,63
11600	IMPUESTO SOBRE EL INCREMENTO DEL	0,00	0,00	0,00	0,00	0,00	0,00	1.017,96
13000	ACTIVIDADES EMPRESARIALES	0,00	0,00	0,00	0,00	0,00	0,00	0,00
30200	SERVICIO DE RECOGIDA DOMICILIARIA	0,00	0,00	0,00	0,00	0,00	0,00	22.667,29
39190	OTRAS MULTAS Y SANCIONES	0,00	0,00	0,00	0,00	0,00	0,00	200,00
SUMA Y SIGUE		0,00	0,00	0,00	0,00	0,00	3.151,73	142.866,08

EJERCICIOS CERRADOS
DERECHOS A COBRAR DE PRESUPUESTOS CERRADOS

EJERCICIO: 2018

Periodo : 01/01/2025 - 31/12/2025

APLICACIÓN PRESUPUESTARIA	DESCRIPCIÓN	DERECHOS CANCELADOS				TOTAL DERECHOS CANCELADOS	RECAUDACIÓN	PENDIENTES DE COBRO A 31 DE DICIEMBRE
		COBROS EN ESPECIE	INSOLVENCIAS	PRESCRIPCIONES	OTRAS CAUSAS			
SUMA ANTERIOR		0,00	0,00	0,00	0,00	0,00	3.151,73	142.866,08
11200	DE NATURALEZA RUSTICA	0,00	0,00	0,00	0,00	0,00	14,87	247,62
11300	DE NATURALEZA URBANA	0,00	0,00	0,00	0,00	0,00	1.398,32	4.762,64
11500	IMPUESTO SOBRE VEHICULOS DE	0,00	0,00	0,00	0,00	0,00	1.020,27	1.114,35
11600	IMPUESTO SOBRE EL INCREMENTO DEL	0,00	0,00	0,00	0,00	0,00	0,00	0,00
13000	ACTIVIDADES EMPRESARIALES	0,00	0,00	0,00	0,00	0,00	0,00	0,00
30200	SERVICIO DE RECOGIDA DOMICILIARIA	0,00	0,00	0,00	0,00	0,00	0,00	28.363,13
39190	OTRAS MULTAS Y SANCIONES	0,00	0,00	0,00	0,00	0,00	0,00	200,00
SUMA Y SIGUE		0,00	0,00	0,00	0,00	0,00	5.585,19	177.553,82

EJERCICIOS CERRADOS
DERECHOS A COBRAR DE PRESUPUESTOS CERRADOS

EJERCICIO: 2019

Periodo : 01/01/2025 - 31/12/2025

APLICACIÓN PRESUPUESTARIA	DESCRIPCIÓN	DERECHOS CANCELADOS				TOTAL DERECHOS CANCELADOS	RECAUDACIÓN	PENDIENTES DE COBRO A 31 DE DICIEMBRE
		COBROS EN ESPECIE	INSOLVENCIAS	PRESCRIPCIONES	OTRAS CAUSAS			
SUMA ANTERIOR		0,00	0,00	0,00	0,00	0,00	5.585,19	177.553,82
11200	DE NATURALEZA RUSTICA	0,00	0,00	0,00	0,00	0,00	564,30	235,44
11300	DE NATURALEZA URBANA	0,00	0,00	0,00	0,00	0,00	3.402,37	6.705,73
11500	IMPUESTO SOBRE VEHICULOS DE	0,00	0,00	0,00	0,00	0,00	713,56	1.477,29
11600	IMPUESTO SOBRE EL INCREMENTO DEL	0,00	0,00	0,00	0,00	0,00	0,00	548,96
13000	ACTIVIDADES EMPRESARIALES	0,00	0,00	0,00	0,00	0,00	0,00	0,00
30000	SERVICIO DE ABASTECIMIENTO DE AGUA	0,00	0,00	0,00	0,00	0,00	0,00	0,00
30100	SERVICIOS DE ALTARILLADO	0,00	0,00	0,00	0,00	0,00	0,00	0,00
30200	SERVICIO DE RECOGIDA DOMICILIARIA	0,00	0,00	0,00	0,00	0,00	669,44	26.179,62
30400	CANON DE SANEAMIENTO	0,00	0,00	0,00	0,00	0,00	0,00	0,00
32900	TASAS ACCESO FINCAS CAMINOS	0,00	0,00	0,00	0,00	0,00	0,00	40.826,42
55003	CONCESIONES ADMINISTRATIVAS REST.	0,00	0,00	0,00	0,00	0,00	67,70	11.546,22
SUMA Y SIGUE		0,00	0,00	0,00	0,00	0,00	11.002,56	265.073,50

EJERCICIOS CERRADOS
DERECHOS A COBRAR DE PRESUPUESTOS CERRADOS

EJERCICIO: 2020

Periodo : 01/01/2025 - 31/12/2025

APLICACIÓN PRESUPUESTARIA	DESCRIPCIÓN	DERECHOS CANCELADOS				TOTAL DERECHOS CANCELADOS	RECAUDACIÓN	PENDIENTES DE COBRO A 31 DE DICIEMBRE
		COBROS EN ESPECIE	INSOLVENCIAS	PRESCRIPCIONES	OTRAS CAUSAS			
SUMA ANTERIOR		0,00	0,00	0,00	0,00	0,00	11.002,56	265.073,50
11200	I.B.I. DE NATURALEZA RUSTICA	0,00	0,00	0,00	0,00	0,00	54,07	216,88
11300	I.B.I. DE NATURALEZA URBANA	0,00	0,00	0,00	0,00	0,00	3.672,93	7.870,68
11500	IMPUESTO SOBRE VEHICULOS DE	0,00	0,00	0,00	0,00	0,00	835,23	2.403,98
11600	IMPUESTO SOBRE EL INCREMENTO DEL	0,00	0,00	0,00	0,00	0,00	0,00	66,61
13000	IMPUESTO ACTIVIDADES ECONOMICAS	0,00	0,00	0,00	0,00	0,00	0,00	0,00
30200	TASA SERVICIO DE RECOGIDA	0,00	0,00	0,00	0,00	0,00	872,21	23.936,39
32900	TASAS ACCESO FINCAS CAMINOS	0,00	0,00	0,00	0,00	0,00	53,42	43.567,06
39190	OTRAS MULTAS Y SANCIONES	0,00	0,00	0,00	0,00	0,00	0,00	0,00
SUMA Y SIGUE		0,00	0,00	0,00	0,00	0,00	16.490,42	343.135,10

EJERCICIOS CERRADOS
DERECHOS A COBRAR DE PRESUPUESTOS CERRADOS

EJERCICIO: 2021

Periodo : 01/01/2025 - 31/12/2025

APLICACIÓN PRESUPUESTARIA	DESCRIPCIÓN	DERECHOS CANCELADOS				TOTAL DERECHOS CANCELADOS	RECAUDACIÓN	PENDIENTES DE COBRO A 31 DE DICIEMBRE
		COBROS EN ESPECIE	INSOLVENCIAS	PRESCRIPCIONES	OTRAS CAUSAS			
SUMA ANTERIOR		0,00	0,00	0,00	0,00	0,00	16.490,42	343.135,10
11200	I.B.I. DE NATURALEZA RUSTICA	0,00	0,00	0,00	0,00	0,00	78,91	538,85
11300	I.B.I. DE NATURALEZA URBANA	0,00	0,00	0,00	0,00	0,00	3.349,15	11.372,31
11500	IMPUESTO SOBRE VEHICULOS DE	0,00	0,00	0,00	0,00	0,00	939,51	3.704,88
11600	IMPUESTO SOBRE EL INCREMENTO DEL	0,00	0,00	0,00	0,00	0,00	0,00	0,00
13000	IMPUESTO ACTIVIDADES ECONOMICAS	0,00	0,00	0,00	0,00	0,00	0,00	251,92
30000	TASA SERVICIO DE ABASTECIMIENTO DE	0,00	0,00	0,00	0,00	0,00	288,94	7.255,56
30100	TASA SERVICIOS DE ALCANTARILLADO	0,00	0,00	0,00	0,00	0,00	70,19	1.490,60
30200	TASA SERVICIO DE RECOGIDA	0,00	0,00	0,00	0,00	0,00	416,13	18.262,64
30400	CANON DE SANEAMIENTO	0,00	0,00	0,00	0,00	0,00	49,41	817,90
32900	TASAS ACCESO FINCAS CAMINOS	0,00	0,00	0,00	0,00	0,00	1.261,56	42.260,40
33100	TASA POR ENTRADA DE VEHICULOS	0,00	0,00	0,00	0,00	0,00	0,00	540,00
39120	MULTAS POR INFRACCIONES DE LA	0,00	0,00	0,00	0,00	0,00	0,00	80,00
SUMA Y SIGUE		0,00	0,00	0,00	0,00	0,00	22.944,22	429.710,16

EJERCICIOS CERRADOS
DERECHOS A COBRAR DE PRESUPUESTOS CERRADOS

EJERCICIO: 2022

Periodo : 01/01/2025 - 31/12/2025

APLICACIÓN PRESUPUESTARIA	DESCRIPCIÓN	DERECHOS CANCELADOS				TOTAL DERECHOS CANCELADOS	RECAUDACIÓN	PENDIENTES DE COBRO A 31 DE DICIEMBRE
		COBROS EN ESPECIE	INSOLVENCIAS	PRESCRIPCIONES	OTRAS CAUSAS			
SUMA ANTERIOR		0,00	0,00	0,00	0,00	0,00	22.944,22	429.710,16
11200	I.B.I. DE NATURALEZA RUSTICA	0,00	0,00	0,00	0,00	0,00	130,19	1.869,00
11300	I.B.I. DE NATURALEZA URBANA	0,00	0,00	0,00	0,00	0,00	3.828,37	13.335,29
11500	IMPUESTO SOBRE VEHICULOS DE	0,00	0,00	0,00	0,00	0,00	1.164,41	4.184,34
11600	IMPUESTO SOBRE EL INCREMENTO DEL	0,00	0,00	0,00	0,00	0,00	0,00	5.885,51
13000	IMPUESTO ACTIVIDADES ECONOMICAS	0,00	0,00	0,00	0,00	0,00	0,00	251,92
30000	TASA SERVICIO DE ABASTECIMIENTO DE	0,00	0,00	0,00	0,00	0,00	435,71	6.463,55
30100	TASA SERVICIOS DE ALCANTARILLADO	0,00	0,00	0,00	0,00	0,00	94,06	1.435,32
30200	TASA SERVICIO DE RECOGIDA	0,00	0,00	0,00	0,00	0,00	562,14	17.890,95
30400	CANON DE SANEAMIENTO	0,00	0,00	0,00	0,00	0,00	73,67	956,05
32900	TASAS ACCESO FINCAS CAMINOS	0,00	0,00	0,00	0,00	0,00	0,00	43.536,24
39120	MULTAS POR INFRACCIONES DE LA	0,00	0,00	0,00	0,00	0,00	0,00	480,00
SUMA Y SIGUE		0,00	0,00	0,00	0,00	0,00	29.232,77	525.998,33

EJERCICIOS CERRADOS
DERECHOS A COBRAR DE PRESUPUESTOS CERRADOS

EJERCICIO: 2023

Periodo : 01/01/2025 - 31/12/2025

APLICACIÓN PRESUPUESTARIA	DESCRIPCIÓN	DERECHOS CANCELADOS				TOTAL DERECHOS CANCELADOS	RECAUDACIÓN	PENDIENTES DE COBRO A 31 DE DICIEMBRE
		COBROS EN ESPECIE	INSOLVENCIAS	PRESCRIPCIONES	OTRAS CAUSAS			
SUMA ANTERIOR		0,00	0,00	0,00	0,00	0,00	29.232,77	525.998,33
11200	I.B.I. DE NATURALEZA RUSTICA	0,00	0,00	0,00	0,00	0,00	824,95	556,47
11300	I.B.I. DE NATURALEZA URBANA	0,00	0,00	0,00	0,00	0,00	7.042,12	13.337,70
11500	IMPUESTO SOBRE VEHICULOS DE	0,00	0,00	0,00	0,00	0,00	1.068,32	4.851,91
11600	IMPUESTO SOBRE EL INCREMENTO DEL	0,00	0,00	0,00	0,00	0,00	1.110,97	1.868,63
13000	ACTIVIDADES EMPRESARIALES	0,00	0,00	0,00	0,00	0,00	0,00	251,92
30000	TASA SERVICIO DE ABASTECIMIENTO DE	0,00	0,00	0,00	0,00	0,00	694,89	11.000,62
30100	TASA SERVICIOS DE ALCANTARILLADO	0,00	0,00	0,00	0,00	0,00	99,65	1.323,42
30200	TASA SERVICIO DE RECOGIDA	0,00	0,00	0,00	0,00	0,00	565,39	7.219,50
30400	CANON DE SANEAMIENTO	0,00	0,00	0,00	0,00	0,00	154,22	1.733,48
30900	OTRAS TASAS POR PRESTACION DE	0,00	0,00	0,00	0,00	0,00	0,00	0,00
32500	TASAS POR EXPEDICION DE	0,00	0,00	0,00	0,00	0,00	0,00	567,35
32900	TASAS ACCESO FINCAS CAMINOS	0,00	0,00	0,00	0,00	0,00	0,00	45.036,11
39120	MULTAS POR INFRACCIONES DE LA	0,00	0,00	0,00	0,00	0,00	0,00	200,00
39195	SANCIONES	0,00	0,00	0,00	0,00	0,00	0,00	87,31
72002	SUBV.FONDOS EUROPEOS: COCHE	0,00	0,00	0,00	0,00	0,00	0,00	6.879,89
SUMA Y SIGUE		0,00	0,00	0,00	0,00	0,00	40.793,28	620.912,64

EJERCICIOS CERRADOS
DERECHOS A COBRAR DE PRESUPUESTOS CERRADOS

EJERCICIO: 2024

Periodo : 01/01/2025 - 31/12/2025

APLICACIÓN PRESUPUESTARIA	DESCRIPCIÓN	DERECHOS CANCELADOS				TOTAL DERECHOS CANCELADOS	RECAUDACIÓN	PENDIENTES DE COBRO A 31 DE DICIEMBRE
		COBROS EN ESPECIE	INSOLVENCIAS	PRESCRIPCIONES	OTRAS CAUSAS			
SUMA ANTERIOR		0,00	0,00	0,00	0,00	0,00	40.793,28	620.912,64
11200	I.B.I. DE NATURALEZA RUSTICA	0,00	0,00	0,00	0,00	0,00	1.959,60	1.038,26
11300	I.B.I. DE NATURALEZA URBANA	0,00	0,00	0,00	0,00	0,00	16.508,30	18.569,01
11500	IMPUESTO SOBRE VEHICULOS DE	0,00	0,00	0,00	0,00	0,00	4.816,16	6.342,92
11600	IMPUESTO SOBRE EL INCREMENTO DEL	0,00	0,00	0,00	0,00	0,00	4.956,36	21.222,79
13000	IMPUESTO ACTIVIDADES ECONOMICAS	0,00	0,00	0,00	0,00	0,00	1.430,21	343,61
30000	TASA SERVICIO DE ABASTECIMIENTO DE	0,00	0,00	0,00	0,00	0,00	11.359,60	13.881,47
30100	TASA SERVICIOS DE ALCANTARILLADO	0,00	0,00	0,00	0,00	0,00	1.823,46	1.969,53
30200	TASA SERVICIO DE RECOGIDA	0,00	0,00	0,00	0,00	0,00	14.109,27	16.457,58
30400	CANON DE SANEAMIENTO	0,00	0,00	0,00	0,00	0,00	2.466,33	3.031,93
32900	TASAS ACCESO FINCAS CAMINOS	0,00	0,00	0,00	0,00	0,00	6.063,31	46.721,16
33100	TASA POR ENTRADA DE VEHICULOS	0,00	0,00	0,00	0,00	0,00	120,00	1.140,00
34300	PRECIO PUBLICO UTILIZACION INSTALAC.	0,00	0,00	0,00	0,00	0,00	101,50	0,00
39120	MULTAS POR INFRACCIONES DE LA	0,00	0,00	0,00	0,00	0,00	880,00	1.000,00
39195	SANCIONES	0,00	0,00	0,00	0,00	0,00	61,58	324,04
46106	SUBV.DIP.EVENTOS INTERES TURISTICO	0,00	0,00	0,00	0,00	0,00	5.000,00	0,00
SUMA Y SIGUE		0,00	0,00	0,00	0,00	0,00	112.448,96	752.954,94

EJERCICIOS CERRADOS
DERECHOS A COBRAR DE PRESUPUESTOS CERRADOS

EJERCICIO: 2024

Periodo : 01/01/2025 - 31/12/2025

APLICACIÓN PRESUPUESTARIA	DESCRIPCIÓN	DERECHOS CANCELADOS				TOTAL DERECHOS CANCELADOS	RECAUDACIÓN	PENDIENTES DE COBRO A 31 DE DICIEMBRE
		COBROS EN ESPECIE	INSOLVENCIAS	PRESCRIPCIONES	OTRAS CAUSAS			
SUMA ANTERIOR		0,00	0,00	0,00	0,00	0,00	112.448,96	752.954,94
46119	SUBV.DIP. ENVENTOS ESPECIAL	0,00	0,00	0,00	0,00	0,00	3.500,00	0,00
55901	EXPLOTACIONES RED WIMAX	0,00	0,00	0,00	0,00	0,00	1.093,64	0,00
72001	SUBV.EUROPEAS: SUSTITUCION	0,00	0,00	0,00	0,00	0,00	0,00	164.352,63
72002	SUBV.EUROPEAS: FOTOVOLTAICA	0,00	0,00	0,00	0,00	0,00	153.016,07	55.983,93
76102	DIP.MATERIALES PFEA GARANTIA	0,00	0,00	0,00	0,00	0,00	51.340,58	0,00
76105	Subv.Dip. Adquisición equipamiento	0,00	0,00	0,00	0,00	0,00	1.431,97	0,00
76600	SUBVENCION ADSUR: PAVIMENTACION	0,00	0,00	0,00	0,00	0,00	60.824,28	0,00
91302	Préstamo obras adecuación muro en parque	0,00	0,00	0,00	0,00	0,00	11.000,00	0,00
91304	Préstamo Subvención Bombas Nacimiento	0,00	0,00	0,00	0,00	0,00	29.003,41	0,00
91307	Préstamo Adquisición Solares Calle Molino	0,00	0,00	0,00	0,00	0,00	55.000,00	0,00
91309	Préstamo Subvención Adsur:Pavimentacion	0,00	0,00	0,00	0,00	0,00	10.162,67	0,00
91310	Préstamo Adquisición Terrenos y Maquinaria	0,00	0,00	0,00	0,00	0,00	23.000,00	0,00
91311	Préstamo Adquisición Edificio Blas Infante	0,00	0,00	0,00	0,00	0,00	57.000,00	0,00
91314	PRÉSTAMO ADQUISICION CESTA	0,00	0,00	0,00	0,00	0,00	45.738,00	0,00
91315	PRÉSTAMO ADQUISICION INMUEBLES	0,00	0,00	0,00	0,00	0,00	45.000,00	0,00
SUMA Y SIGUE		0,00	0,00	0,00	0,00	0,00	659.559,58	973.291,50

EJERCICIOS CERRADOS
DERECHOS A COBRAR DE PRESUPUESTOS CERRADOS

EJERCICIO: 2024

Periodo : 01/01/2025 - 31/12/2025

APLICACIÓN PRESUPUESTARIA	DESCRIPCIÓN	DERECHOS CANCELADOS				TOTAL DERECHOS CANCELADOS	RECAUDACIÓN	PENDIENTES DE COBRO A 31 DE DICIEMBRE
		COBROS EN ESPECIE	INSOLVENCIAS	PRESCRIPCIONES	OTRAS CAUSAS			
SUMA ANTERIOR		0,00	0,00	0,00	0,00	0,00	659.559,58	973.291,50
91316	PRÉSTAMO ADQUISICION INMUEBLES:	0,00	0,00	0,00	0,00	0,00	403.000,00	0,00
TOTAL:		0,00	0,00	0,00	0,00	0,00	1.062.559,58	973.291,50



EXCMO. AYUNTAMIENTO DE CASTILLO DE LOCUBIN

Anexo 14_A140 Remanente de Tesorería.



EXCMO. AYUNTAMIENTO DE CASTILLO DE LOCUBIN

Fecha:07/04/2026

ESTADO DEL REMANENTE DE TESORERÍA

Ejercicio 2025

Nº DE CUENTAS	COMPONENTES	IMPORTES AÑO		IMPORTES AÑO ANTERIOR	
57,566	1. (+) Fondos líquidos		2.695.347,42		2.322.304,72
	2. (+) Derechos pendientes de cobro		1.869.364,73		2.252.219,69
430	- (+) del Presupuesto corriente.....	744.538,10		1.354.390,23	
431	- (+) de Presupuestos cerrados.....	973.291,50		674.713,38	
257,258,270,275,440, 442,449,456,470,471, 472,537,538,550,565, 566	- (+) de operaciones no presupuestarias.....	151.535,13		223.116,08	
	3. (-) Obligaciones pendientes de pago		763.454,81		733.952,25
400	- (+) del Presupuesto corriente.....	318.305,06		316.161,43	
401	- (+) de Presupuestos cerrados.....	15.352,31		4.420,34	
165,166,180,185,410, 414,419,453,456,475, 476,477,502,515,516, 521,550,560,561	- (+) de operaciones no presupuestarias.....	429.797,44		413.370,48	
	4. (+) Partidas pendientes de aplicación		-2.119,12		-2.119,12
554,559	- (-) cobros realizados pendientes de aplicación definitiva...	2.119,12		2.119,12	
555,5581,5585	- (+) pagos realizados pendientes de aplicación definitiva....	0,00		0,00	
	I. Remanente de tesorería total (1 + 2 – 3 + 4)		3.799.138,22		3.838.453,04
2961,2962,2981,2982, 4900,4901,4902,4903, 5961,5962,5981,5982	II. Saldos de dudoso cobro		491.714,26		419.938,18
	III. Exceso de financiación afectada		2.334.058,06		2.736.505,99
	IV. Remanente de tesorería para gastos generales (I - II – III)		973.365,90		682.008,87



EXCMO. AYUNTAMIENTO DE CASTILLO DE LOCUBIN

Anexo 15_E410 Resultado Presupuestario.



2025

ESTADO DE LIQUIDACIÓN DEL PRESUPUESTO

III. RESULTADO PRESUPUESTARIO

CONCEPTOS	DERECHOS RECONOCIDOS NETOS	OBLIGACIONES RECONOCIDAS NETAS	AJUSTES	RESULTADO PRESUPUESTARIO
a. Operaciones corrientes.....	5.006.812,81	4.793.096,53		213.716,28
b. Operaciones de capital.....	945.720,27	1.282.680,15		-336.959,88
1. Total operaciones no financieras (a+b).....	5.952.533,08	6.075.776,68		-123.243,60
c. Activos financieros.....	2.866,60	7.200,00		-4.333,40
d. Pasivos financieros.....	136.053,24	54.538,53		81.514,71
2. Total operaciones financieras (c+d)	138.919,84	61.738,53		77.181,31
I. RESULTADO PRESUPUESTARIO DEL EJERCICIO (1+2).....	6.091.452,92	6.137.515,21		-46.062,29
<u>AJUSTES:</u>				
3. Créditos gastados financiados con remanente de tesorería para gastos generales.....			0,00	
4. Desviaciones de financiación negativas del ejercicio.....			1.910.704,22	
5. Desviaciones de financiación positivas del ejercicio.....			1.556.993,54	
II. TOTAL AJUSTES (3+4-5).....				353.710,68
RESULTADO PRESUPUESTARIO AJUSTADO (I+II).....				307.648,39



EXCMO. AYUNTAMIENTO DE CASTILLO DE LOCUBIN

Anexo 16_A010 Balance de comprobación.

BALANCE DE COMPROBACION (A010)

CUENTA	DESCRIPCION	SUMAS		SALDOS	
		DEBE	HABER	DEUDOR	ACREEDOR
000	PRESUPUESTO EJERCICIO CORRIENTE	9.242.149,07	9.242.149,07		
001	PRESUPUESTO DE GASTOS: CR+DITOS INICIALES	5.450.881,90	5.450.881,90		
0020	CR+DITOS EXTRAORDINARIOS	105.553,66	105.553,66		
0021	SUPLEMENTOS DE CR+DITO	149.247,21	149.247,21		
0024	INCORPORACIONES DE REMANENTES DE CR+DITO	2.736.505,99	2.736.505,99		
0025	CR+DITOS GENERADOS POR INGRESOS	799.960,31	799.960,31		
0030	CR+DITOS DISPONIBLES	6.137.515,21	9.242.149,07		3.104.633,86
004	PRESUPUESTO DE GASTOS: GASTOS AUTORIZADOS	6.137.515,21	6.137.515,21		
005	PRESUPUESTO DE GASTOS: GASTOS COMPROMETIDOS	0,00	6.137.515,21		6.137.515,21
006	PRESUPUESTO DE INGRESOS: PREVISIONES INICIALES	5.450.881,90	5.450.881,90		
007	PRESUPUESTO DE INGRESOS: MODIFICACIÉN DE LAS PREVISIONES	3.791.267,17	3.791.267,17		
008	PRESUPUESTO DE INGRESOS: PREVISIONES DEFINITIVAS	9.242.149,07	0,00	9.242.149,07	
100	PATRIMONIO	0,00	7.422.790,60		7.422.790,60
120	Resultados de ejercicios anteriores	596,65	47.052.715,65		47.052.119,00
170	Deudas a largo plazo con entidades de crÚdito	45.538,53	1.018.683,58		973.145,05
179	Otras deudas a largo plazo	9.000,00	13.500,00		4.500,00
200	Inversi?n en investigaci?n	73.453,41	0,00	73.453,41	
209	Otro inmovilizado intangible	1.641.827,51	0,00	1.641.827,51	
210	Terrenos y bienes naturales	9.558.768,55	24.388,06	9.534.380,49	
211	Construcciones	16.233.994,62	0,00	16.233.994,62	
212	Infraestructuras	14.440.898,08	0,00	14.440.898,08	
213	Bienes del patrimonio hist?rico	16.055,32	0,00	16.055,32	
214	Maquinaria y utillaje	3.434.844,16	0,00	3.434.844,16	
215	Instalaciones tÚcnicas y otras instalaciones	5.645.343,97	0,00	5.645.343,97	
216	Mobiliario	795.728,88	0,00	795.728,88	
217	Equipos para procesos de informaci?n	172.467,27	0,00	172.467,27	
218	Elementos de transporte	50.119,36	0,00	50.119,36	
219	Otro inmovilizado material	1.146.926,27	0,00	1.146.926,27	

BALANCE DE COMPROBACION (A010)

CUENTA	DESCRIPCION	SUMAS		SALDOS	
		DEBE	HABER	DEUDOR	ACREEDOR
260	Inversiones financieras a largo plazo en instrumentos de patrimonio	18.030,36	0,00	18.030,36	
264	Créditos a largo plazo al personal	7.200,00	2.866,60	4.333,40	
4000	Operaciones de gesti?n	4.496.681,36	4.768.368,06		271.686,70
4001	Otras cuentas a pagar	7.200,00	7.200,00		
4003	Otras deudas	1.315.328,79	1.361.947,15		46.618,36
4010	Operaciones de gesti?n	177.852,56	193.204,87		15.352,31
4013	Otras deudas	127.376,90	127.376,90		
410	Acreedores por IVA soportado	142.224,36	151.913,27		9.688,91
414	Entes P-blicos acreedores por recaudaci?n de recursos	605,26	605,26		
4180	Operaciones de gesti?n	23.548,16	23.548,16		
4183	Otras deudas	4.464,90	4.464,90		
419	Otros acreedores no presupuestarios	104.096,94	424.507,46		320.410,52
4300	Operaciones de gesti?n	5.848.121,70	5.166.189,47	681.932,23	
4301	Otras cuentas a cobrar	136.053,24	103.842,26	32.210,98	
4303	Otras inversiones financieras	135.291,04	104.896,15	30.394,89	
4310	Operaciones de gesti?n	1.344.836,09	382.494,16	962.341,93	
4311	Otras cuentas a cobrar	678.904,08	678.904,08		
4313	Otras inversiones financieras	12.707,56	1.161,34	11.546,22	
4339	Por devoluci?n de ingresos	0,00	28.013,06		28.013,06
43400	Operaciones de gesti?n	0,00	596,65		596,65
437	Devoluci?n de ingresos	28.013,06	0,00	28.013,06	
440	Deudores por IVA repercutido	5.424,30	0,00	5.424,30	
4429	Otros deudores por servicio de recaudaci?n	139.667,53	139.667,53		
449	Otros deudores no presupuestarios	9.225,75	6.328,19	2.897,56	
4700	Hacienda P-blica, deudor por IVA	77.620,69	7.304,37	70.316,32	
4720	IVA soportado	147.645,60	147.645,60		
4751	Hacienda P-blica, acreedor por retenciones practicadas	285.033,65	367.449,74		82.416,09
4760	Seguridad Social	125.796,39	137.765,83		11.969,44

BALANCE DE COMPROBACION (A010)

CUENTA	DESCRIPCION	SUMAS		SALDOS	
		DEBE	HABER	DEUDOR	ACREEDOR
4770	IVA repercutido	86.270,99	86.270,99		
4900	Operaciones de gesti?n	419.938,18	911.652,44		491.714,26
554	Cobros pendientes de aplicaci?n	0,00	2.119,12		2.119,12
556	Movimientos internos de tesorer?a	1.870.808,42	1.870.808,42		
557	Formalizaci?n	1.401.442,64	1.401.442,64		
561	Dep?sitos recibidos a corto plazo	8.267,20	13.579,68		5.312,48
566	Dep?sitos constituidos a corto plazo	72.896,95	0,00	72.896,95	
570	Caja operativa	1.315,59	1.315,59		
571	Bancos e instituciones de cr?dito. Cuentas operativas	8.678.629,95	6.833.474,87	1.845.155,08	
573	Bancos e instituciones de cr?dito. Cuentas restringidas de recaudaci?n	1.464.915,69	614.723,35	850.192,34	
602	Compras de otros aprovisionamientos	19.116,45	0,00	19.116,45	
621	Arrendamientos y c?nones	39.664,30	0,00	39.664,30	
622	Reparaciones y conservaci?n	216.515,02	0,00	216.515,02	
623	Servicios de profesionales independientes	995.694,38	0,00	995.694,38	
624	Transportes	10.520,00	0,00	10.520,00	
625	Primas de seguros	30.458,74	0,00	30.458,74	
627	Publicidad, propaganda y relaciones p-blicas	39.493,62	0,00	39.493,62	
628	Suministros	328.374,59	0,00	328.374,59	
629	Comunicaciones y otros servicios	271.659,08	0,00	271.659,08	
632	Tributos de car?cter estatal	41.440,14	0,00	41.440,14	
640	Sueldos y salarios	2.201.989,71	0,00	2.201.989,71	
642	Cotizaciones sociales a cargo del empleador	402.747,73	0,00	402.747,73	
643	Aportaciones a sistemas complementarios de pensiones	7.638,00	0,00	7.638,00	
644	Otros gastos sociales	6.855,00	0,00	6.855,00	
6501	Al resto de entidades	152.260,58	0,00	152.260,58	
6625	Intereses de deudas con entidades de cr?dito	23.544,17	0,00	23.544,17	
669	Otros gastos financieros	5.125,02	0,00	5.125,02	
6980	P?rdidas por deterioro de cr?ditos a entidades del grupo, multigrupo y asociadas	491.714,26	0,00	491.714,26	

BALANCE DE COMPROBACION (A010)

CUENTA	DESCRIPCION	SUMAS		SALDOS	
		DEBE	HABER	DEUDOR	ACREEDOR
700	Ventas de mercaderías	0,00	14,00		14,00
701	Ventas de productos terminados	0,00	4.200,70		4.200,70
724	Impuesto sobre bienes inmuebles	0,00	960.970,94		960.970,94
725	Impuesto sobre vehículos de tracción mecánica	0,00	257.566,57		257.566,57
726	Impuesto sobre el incremento del valor de los terrenos de naturaleza urbana	0,00	48.228,53		48.228,53
727	Impuesto sobre actividades económicas	0,00	41.781,80		41.781,80
733	Impuesto sobre construcciones, instalaciones y obras	250,67	15.309,54		15.058,87
740	Tasas por prestación de servicios o realización de actividades	1.255,92	824.654,38		823.398,46
741	Precios públicos por prestación de servicios o realización de actividades	1.168,09	54.015,58		52.847,49
742	Tasas por utilización privativa o aprovechamiento especial del dominio público	0,00	54.288,99		54.288,99
7500	De la entidad o entidades propietarias	4.463,91	442.293,57		437.829,66
7501	Del resto de entidades	0,00	1.738.381,68		1.738.381,68
7510	De la entidad o entidades propietarias	14.342,28	498.057,00		483.714,72
7511	Del resto de entidades	947,36	329.867,38		328.920,02
7521	Del resto de entidades	0,00	368.323,88		368.323,88
7560	De la entidad o entidades propietarias	0,00	165.745,75		165.745,75
7620	Ingresos de créditos	0,00	39,73		39,73
775	Reintegros	0,00	24.240,54		24.240,54
776	Ingresos por arrendamientos	4.464,90	111.113,32		106.648,42
777	Otros ingresos	0,00	15.944,27		15.944,27
7980	Reversión del deterioro de créditos a entidades del grupo, multigrupo y asociadas	0,00	419.938,18		419.938,18
TOTAL ACUMULADO:		137.224.329,08	137.224.329,08	72.328.684,82	72.328.684,82